



I. MUNICIPALIDAD DE TENO



INFORME GESTIÓN MUNICIPAL

2011

El presente informe tiene por objetivo informar al Concejo Comunal y a la comunidad de Teno acerca de las acciones e iniciativas que se realizaron el año 2011, entregando, de esta manera, la cuenta pública municipal y con ello dando cumplimiento a la obligación establecida en el artículo 67 de la Ley Orgánica Constitucional de Municipalidades el cual señala:

“El alcalde deberá dar cuenta pública al concejo, a más tardar en el mes de abril de cada año, de su gestión anual y de la marcha general de la municipalidad. La cuenta pública se efectuará mediante informe escrito, el cual deberá hacer referencia a lo menos a los siguientes contenidos:

- a) El balance de la ejecución presupuestaria y el estado de situación financiera, indicando la forma en que la previsión de ingresos y gastos se ha cumplido efectivamente;
- b) Las acciones realizadas para el cumplimiento del plan comunal de desarrollo, así como los estados de avance de los programas de mediano y largo plazo, las metas cumplidas y los objetivos alcanzados;
- c) Las inversiones efectuadas en relación con los proyectos concluidos en el período y aquellos en ejecución, señalando específicamente las fuentes de su financiamiento;
- d) Un resumen de las observaciones más relevantes efectuadas por la Contraloría General de la República, en cumplimiento de sus funciones propias, relacionadas con la administración municipal;
- e) Los convenios celebrados con otras instituciones, públicas o privadas, así como la constitución de corporaciones o fundaciones, o la incorporación municipal a ese tipo de entidades;
- f) Las modificaciones efectuadas al patrimonio municipal, y
- g) Todo hecho relevante de la administración municipal que deba ser conocido por la comunidad local”.

EL Concejo Municipal, a quien da cuenta el Alcalde con este informe, es un órgano de Ocarácter normativo, resolutivo y fiscalizador, encargado de hacer efectiva la participación de la comunidad local y de ejercer las atribuciones que señala la ley.

En cumplimiento a lo dispuesto en el Artículo 106 de la Ley Orgánica Constitucional de Municipalidades vigente en la época, el día 26 de Octubre de 2008, se efectuó en la comuna de Teno la elección de Alcaldes y Concejales, para el período 2008 - 2012.

Los integrantes del honorable Concejo Municipal, está conformado por los siguientes integrantes:

ALCALDESA	SRTA. SANDRA EUGENIA VALENZUELA PÉREZ
CONCEJALES	SR. MANUEL ANDRÉS SOLÍS BUSTAMANTE
	SR. PEDRO PABLO VIDAL ÁLVAREZ
	SR. JUAN ANDRÉS CRISTI HORMAZÁBAL
	SR. HUGO FERNANDO MORALES DONOSO
	SRA. SANDRA CECILIA AMÉSTICA GAETE
	SRA. MARÍA LORETTO RIVAS FUENZALIDA

Con el objeto de adoptar los acuerdos y cumplir con sus funciones legales, el Concejo Municipal se reúne en Sesiones Ordinarias y Extraordinarias, las que son públicas. Las sesiones Ordinarias se realizan los días miércoles de la primera, segunda y cuarta semana de cada mes a las 14:30 horas, en el salón el Municipio, el que se ubica en el Edificio Consistorial de calle Prat N° 298, 2º piso. Sesiones Realizadas durante el año 2011.

AÑO	SESIONES ORDINARIAS	SESIONES EXTRAORDINARIAS	TOTAL SESIONES
2011	36	14	50

Se tomaron 239 acuerdos, lo que reveló un alto grado de compromiso con la comunidad y convergencia en su accionar institucional, los cuales versaron principalmente en materias como: modificaciones presupuestarias de los presupuestos del área Municipal y de los servicios de Educación y Salud, subvenciones municipales, autorización de patentes de expendios de bebidas alcohólicas, aprobación de comodatos, cometidos de Sres. Concejales, etc.

SITUACIÓN FINANCIERA

A continuación se procede analizar la situación financiera de la Municipalidad de Teno, correspondiente al año 2011, en las áreas Municipal y de los servicios de Educación y Salud.

Para efectos de los análisis de los Ingresos y Gastos, se ocuparán las mismas clasificaciones utilizadas en el nuevo clasificador presupuestario y, nuevos procedimientos contables, lo que ha significado un cambio en la contabilización de las transacciones que efectúa el municipio.

Cabe hacer mención, que el análisis, tanto de los Ingresos como de los Gastos, en los presupuestos del Municipio y de los servicios de Educación y Salud, se considerarán aquellas partidas más significativas, adjuntándose al final de este informe los balances correspondientes en detalle de cada una de las áreas

GESTIÓN FINANCIERA ÁREA MUNICIPAL

Se presenta Balance de la Ejecución Presupuestaria Municipal 2011, analizando en primer lugar los Ingresos y por último los Gastos Totales, con sus respectivas explicaciones.

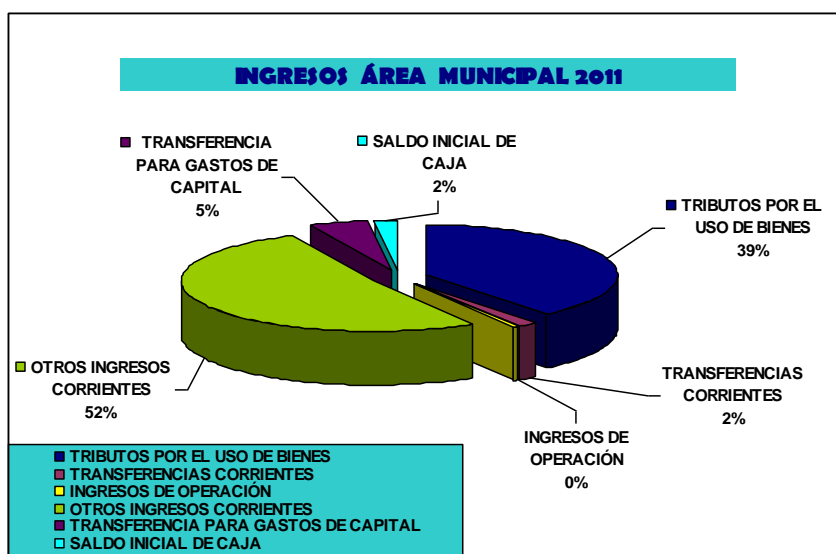
INGRESOS

Durante del período se percibieron por concepto de ingresos la cantidad de M\$ 2.898.609.-, teniendo la mayor incidencia en los ingresos percibidos el Fondo Común Municipal, seguido de los Permisos de Circulación, Impuesto Territorial y las Patente Comerciales; sus principales partidas se muestran en el siguiente cuadro:

INGRESOS ÁREA MUNICIPAL AL 31/12/2011			
DENOMINACION	PRESUPUESTO INICIAL (M\$)	PRESUPUESTO VIGENTE (M\$)	INGRESO REAL PERCIBIDO (M\$)
TRIBUTOS POR EL USO DE BIENES	1.047.749	1.188.686	1.128.785
PATENTES Y TASAS POR DERECHOS	366.749	458.000	415.743
Patentes Municipales	251.903	263.903	253.343
Derechos de Aseo	10.458	11.054	8.450
Otros Derechos	104.388	183.043	153.950
PERMISOS Y LICENCIAS	455.000	462.500	436.264
Permisos de Circulación	430.000	430.000	404.217
Licencia de Conducir y Similares	25.000	32.500	32.047
PARTICIPACIÓN EN IMPTO. TERRITORIAL	226.000	268.186	276.778
TRANSFERENCIA CORRIENTES	20.010	68.715	52.893
RENTAS DE LA PROPIEDAD	2.590	2.590	2.468
INGRESOS OPERACIÓN	-	12.174	12.173
OTROS INGRESOS CORRIENTES	1.323.685	1.490.161	1.492.720
Recuperación y Reembolsos por Licencias			

Médicas	5.000	12.300	11.864
Multas y Sanciones Pecuniarias	188.150	207.250	166.678
Participación del Fondo Común	1.123.015	1.262.581	1.307.161
Fondos de Terceros	2.110	2.110	1.466
Otros	5.410	5.920	5.552
VENTA DE ACTIVOS NO FINANCIEROS	3.210	4.320	4.320
RECUPERACIÓN DE PRÉSTAMOS	36.773	36.793	3.836
TRANSFERENCIA PARA GASTOS DE CAPITAL	2.020	703.220	148.046
SALDO INICIAL CAJA	50.000	53.367	53.367
TOTAL INGRESOS M\$	2.486.037	3.560.026	2.898.609

Del análisis del datos anteriormente expuestos, se puede establecer que las partidas que mayormente incidieron en los ingresos en la ejecución presupuestaria año 2011, siendo las partidas más significativas OTROS INGRESOS CORRIENTES que asciende a la suma de M\$ 1.492.720.- (un mil cuatrocientos noventa y dos millones setecientos veinte mil pesos), que corresponden a un 52% y a TRIBUTOS SOBRE USOS DE BIENES, que alcanza un monto M\$ 1.128.785.-, (un mil cientos veintiocho millones setecientos ochenta y cinco mil pesos), con un 38,94%, lo que se visualiza en el gráfico siguientes



En la partida de TRANSFERENCIAS CORRIENTES, con un 2%, que asciende a la suma M\$ 52.893.-, la cuenta que tiene mayor incidencia corresponde a De Otras Entidades Públicas, la que está conformada por los ingresos provenientes de Bonos y Aguinaldos Personal, Compensación Predios Exentos, Patentes por Derechos de Agua no Utilizados.

En cuanto a la partida OTROS INGRESOS CORRIENTES, que representa un 52% del presupuesto ejecutado, y que alcanzó la suma de M\$ 1.492.720.-, está integrado por las cuentas, Recuperación y Reembolsos por Licencias Médicas, con M\$ 11.864.-; Multas y Sanciones Pecuniarias M\$ 166.678.-; Participación Fondo Común Municipal, con M\$ 1.307.161.-; Fondos de Terceros, M\$ 1.466.-; Otros M\$ 5.552.-

Respecto a TRANSFERENCIAS PARA GASTOS DE CAPITAL, con un 5%, con un monto de M\$ 148.046.-, corresponde a las cuentas Del Sector Privado con M\$ 8.181.-, y De Otras Entidades Públicas (PMU y PMB), con M\$ 139.865.-

GASTOS

A continuación se presenta un cuadro y con el correspondiente gráfico de los Gastos Municipales que pertenecen al ejercicio presupuestario año 2011, en donde se aprecia la distribución porcentual de los egresos, que alcanzaron a M\$ 2.837.230.- (dos mil ochocientos treinta y siete millones doscientos treinta mil pesos)

GASTOS ÁREA MUNICIPAL AL 31/12/2011			
DENOMINACION	PRESUPUESTO INICIAL (M\$)	PRESUPUESTO VIGENTE (M\$)	GASTOS DEVENGADO (M\$)
GASTOS PERSONAL	788.230	730.380	709.446
Personal de Planta	556.328	443.884	431.636
Personal a Contrata	100.010	127.081	127.028
Otras Remuneraciones	24.352	33.552	33.100
Otros Gastos en Personal	107.540	125.863	117.682
BIENES Y SERVICIOS DE CONSUMO	451.845	837.961	783.910
Alimentos y Bebidas	7.420	7.320	5.401
Textiles, Vestuario y Calzado	8.210	9.210	8.327
Combustibles y Lubricantes	20.800	28.000	28.000
Materiales de Uso o Consumo	40.099	59.642	45.983
Servicios Básicos	133.673	407.325	386.089
Mantenimiento y Reparaciones	15.600	29.400	27.279
Publicidad y Difusión	4.000	7.500	7.027
Servicios Generales	135.783	208.894	208.068
Arriendos	60.270	48.070	39.232
Servicios Financieros y de Seguros	3.510	8.010	4.919
Servicios Técnicos y Profesionales	14.080	14.080	14.036
Otros Gastos en Bienes y Servicios y Consumo	8.400	10.510	9.550
TRANSFERENCIAS CORRIENTES	1.102.560	1.131.116	1.097.930
OTROS GASTOS CORRIENTES	2.610	8.110	2.538
ADQUISICIÓN ACTIVOS NO FINANCIEROS	27.020	23.875	19.646
INICIATIVAS DE INVERSION	44.000	813.122	216.490
SERVICIO DE LA DEUDA	69.762	7.271	7.270
SALDO FINAL DE CAJA	10	8.191	-
TOTAL GASTOS M\$	2.486.037	3.560.026	2.837.230

Del cuadro y gráfico proyectado, se puede visualizar que entre sus partidas presupuestarias la más significativa corresponde a "TRANSFERENCIAS CORRIENTES", que asciende a la suma de M\$1.097.930.- (un mil noventa y siete millones novecientos treinta mil pesos), con un 38%, y que corresponde principalmente a los aportes que debe efectuar periódicamente el municipio a las Áreas de Salud y Educación Municipal, las que en conjunto alcanzan la suma de M\$ 682.071.- (seiscientos ochenta y dos millones setenta y un mil pesos), que representa al 62% de la citada cuenta presupuestaria.



Otra de las partidas relevantes corresponde a **GASTOS EN PERSONAL**, con un 25%, la asciende a la suma de M\$ 709.446.-, que está integrada por las cuentas Personal de Planta, Personal a Contrata, Otras Remuneraciones y Otros Gastos en Personal; **BIENES U SERVICIO DE CONSUMO**, partida que representa un 28%, está conformada por las cuentas: Alimentos y Bebidas, Textiles, Vestuario y Calzado, Combustibles y Lubricantes, Materiales de Uso o Consumo, Servicios Básicos (Electricidad, Agua, Gas, Correo, Telefonía, Internet), Mantenimiento y Reparaciones (Edificaciones, Vehículos, Mobiliario, Máquinas, Equipos Informáticos, Otros), Publicidad y Difusión (Publicaciones en Diarios, Medios de Comunicación); Servicios Generales (Aseo, Vigilancia, Mantención Jardines, Alumbrado Público, Pasajes, Permisos de Circulación, Otros); Arriendos (Vehículos, Máquinas y Equipos, Amplificaciones, Programa Licencias Conducir); Servicios Financieros y Seguros, Servicios Técnicos y Profesionales, (Mantención Software, Otros); Otros Gastos en Bienes y Servicios de Consumo.

En cuanto a la partida **INICIATIVAS DE INVERSIÓN**, con un 6% del presupuesto de Gastos, que alcanzó a la suma de M\$ 216.490.-, corresponde a la ejecución de consultorías, obras civiles, etc.

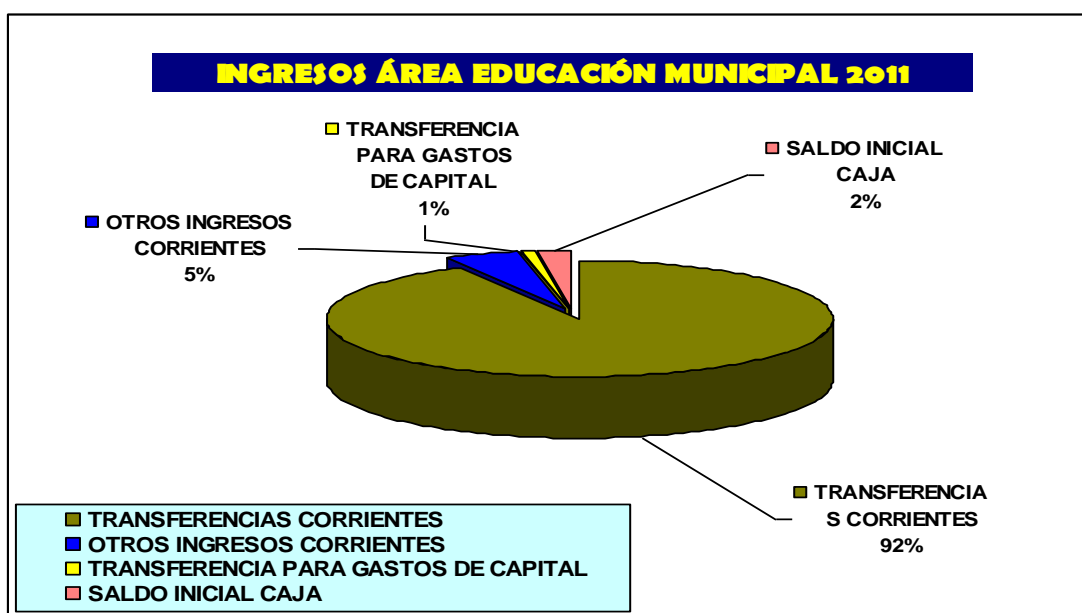
GESTIÓN FINANCIERA ÁREA EDUCACIÓN MUNICIPAL

El presupuesto del Área de Educación Municipal mantiene su relación histórica con un total de ingresos de M\$ 3.414.069.- (tres mil cuatrocientos catorce millones sesenta y nueve pesos), siendo las principales partidas las que se indican a continuación en un cuadro en donde se visualizan los ingresos percibidos en el año 2011 en este Servicio traspasado a la gestión de la Municipalidad.

INGRESOS

INGRESOS ÁREA EDUCACIÓN MUNICIPAL AL 31/12/2011			
DENOMINACION	PRESUPUESTO INICIAL	PRESUPUESTO VIGENTE	INGRESO REAL PERCIBIDO
TRANSFERENCIAS CORRIENTES	2.773.251	3.060.888	3.147.675
Subvención de Escolaridad	2.114.609	2.176.953	2.155.317
De Otras Entidades Públicas	188.642	476.064	584.487
Aporte de la Municipalidad	470.000	407.871	407.871
OTROS INGRESOS CORRIENTES			

	57.028	154.151	162.545
Recuperación y Reembolsos de Licencias Médicas	49.068	99.488	107.784
Otros	7.960	54.663	54.761
TRANSFERENCIA PARA GASTOS DE CAPITAL	-	28.138	27.873
SALDO INICIAL CAJA	10	75.976	75.976
TOTAL INGRESOS M\$	2.830.289	3.319.153	3.414.069



Del análisis de las partidas de Ingresos en el servicio de Educación Municipal, se establece que los ítems más relevantes y con mayor representación en el presupuesto, corresponden a TRANSFERENCIAS CORRIENTES, en M\$ 3.147.675.- (tres mil ciento cuarenta y siete millones seiscientos setenta y cinco mil pesos), que corresponde a un 92 % del presupuesto total, partida que está integrada por las cuentas SUBVENCIONES DE ESCOLARIDAD con un 63%, APOORTE DE OTRAS ENTIDADES PÚBLICAS con un 17% y el APOORTE MUNICIPAL que en el año 2011, alcanzó a un porcentaje de 12%.

Cabe señalar que dentro de esta partida se logra observar que al 31 de Diciembre del año 2011, se produjo un aumento de M\$ 374.424.- (trescientos setenta y cuatro millones cuatrocientos veinticuatro mil pesos), respecto del presupuesto inicial, dicho aumento se ve reflejado especialmente en la cuenta "DE OTRAS ENTIDADES PÚBLICAS" y se debe a razones como: recepción de bonos de retiros no considerados inicialmente y la adjudicación por segundo año consecutivo del proyecto FAGME.

Asimismo, en la partida "OTROS INGRESOS CORRIENTES" tiene una representación del 5% y esta formado por ingresos provenientes de la recuperación de licencias médicas, aportes de escuelas para consumos básicos y matrículas Liceo C-4.

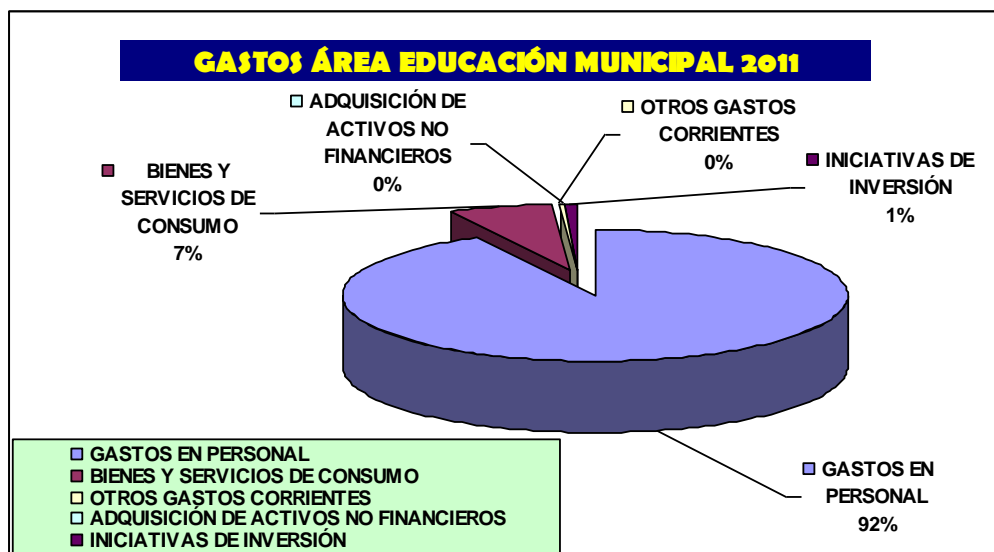
Dentro de esta partida se destaca que se produjo un aumento de \$M 105.517 con respecto al presupuesto inicial, debido principalmente a la Recaudación de licencias Medicas Funcionarios del Área Educación, que ascendió en dicho período a M\$ 107.784.-.

En la cuenta "TRANSFERENCIA PARA GASTOS DE CAPITAL", se destaca que esta cuenta se ha utilizado por primera vez durante el año 2011 y esto producto de la recepción de los fondos correspondientes a la Ley 20.501, "Calidad y Equidad de la Educación", dineros de libre disposición que permitieron realizar diversas acciones, entre ellos el "Taller de la Especialidad de Mecánica Automotriz Liceo C-4".

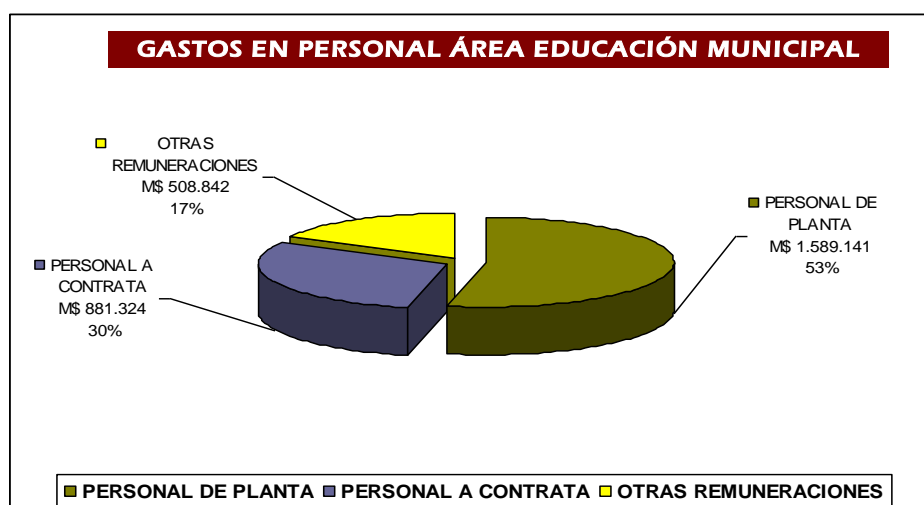
GASTOS

En términos generales el monto total de gastos de educación al 31 de Diciembre asciende \$M 3.230.528.- (tres mil doscientos treinta millones quinientos veintiocho pesos), siendo las principales partidas de gastos las que se detallan a continuación:

GASTOS ÁREA EDUCACIÓN MUNICIPAL AL 31/12/2011			
DENOMINACION	PRESUPUESTO INICIAL (M\$)	PRESUPUESTO VIGENTE (M\$)	GASTO DEVENGADO (M\$)
GASTOS PERSONAL	2.570.767	3.006.033	2.979.307
Personal de Planta	1.466.054	1.598.679	1.589.141
Personal a Contrata	644.208	881.553	881.324
Otras Remuneraciones	460.505	525.801	508.842
BIENES Y SERVICIO DE CONSUMO	252.512	276.472	219.624
OTROS GASTOS CORRIENTES	-	6.000	5.000
ADQUISICIÓN ACTIVOS NO FINANCIEROS	-	2.765	2.548
INICIATIVAS DE INVERSIÓN	-	27.873	24.049
SERVICIO DE LA DEUDA	7.000	-	-
SALDO FINAL DE CAJA	10	10	-
TOTAL GASTOS M\$	2.830.289	3.319.153	3.230.528



En cuanto a los gastos estos representan la cantidad de M\$ 3.230.528.-, (tres mil doscientos treinta millones quinientos veintiocho pesos), siendo sus principales partidas el **GASTOS EN PERSONAL** con la de suma de M\$ 2.979.307.- (dos mil novecientos setenta y nueve millones trescientos siete mil pesos), que representa un 92% y los **GASTOS EN BIENES Y SERVICIOS DE CONSUMO**, que asciende al 7%.



Respecto al “GASTOS EN PERSONAL”, es la partida con mayor representación dentro del presupuesto (92%) y esta conformado por las remuneraciones canceladas a Docentes, Asistentes de la Educación y Funcionarios Administrativos. La cuenta más relevante de esta partida corresponde a Personal de Planta con un 53%, le sigue personal a Contra con un 30% y Otras Remuneraciones con el 17%.

En esta partida se produjo un aumento de \$M 408.540.- (cuatrocientos ocho millones quinientos cuarenta mil pesos), con respecto al presupuesto inicial, siendo los motivos principales el cumplimiento de bienios de Funcionarios de Planta y la necesidad de contratación de Personal para efectuar reemplazos de Docentes y Asistentes de la Educación con Licencia Médicas.

En cuanto a “Bienes y Servicios de Consumo”, no hubieron grandes cambios solo mencionar que se gastaron M\$ 32.888.- (treinta y dos millones ochocientos ochenta y ocho mil pesos), menos de lo presupuestado, siendo las partidas más relevantes Servicios Básicos con un gasto efectivo de M\$ 88.982.- (ochenta y ocho millones novecientos ochenta y dos mil pesos), Arriendos (transportes de alumnos), con M\$ 95.311.- (noventa y cinco millones trescientos once mil pesos), Servicios Generales con un monto de M\$ 10.246.- (diez millones doscientos cuarenta y seis mil pesos), Servicios Técnicos y Profesionales en M\$ 9.880.- (nueve millones ochocientos ochenta mil pesos) y Materiales de Usos o Consumo en M\$ 8.070.- (ocho millones setenta mil pesos).

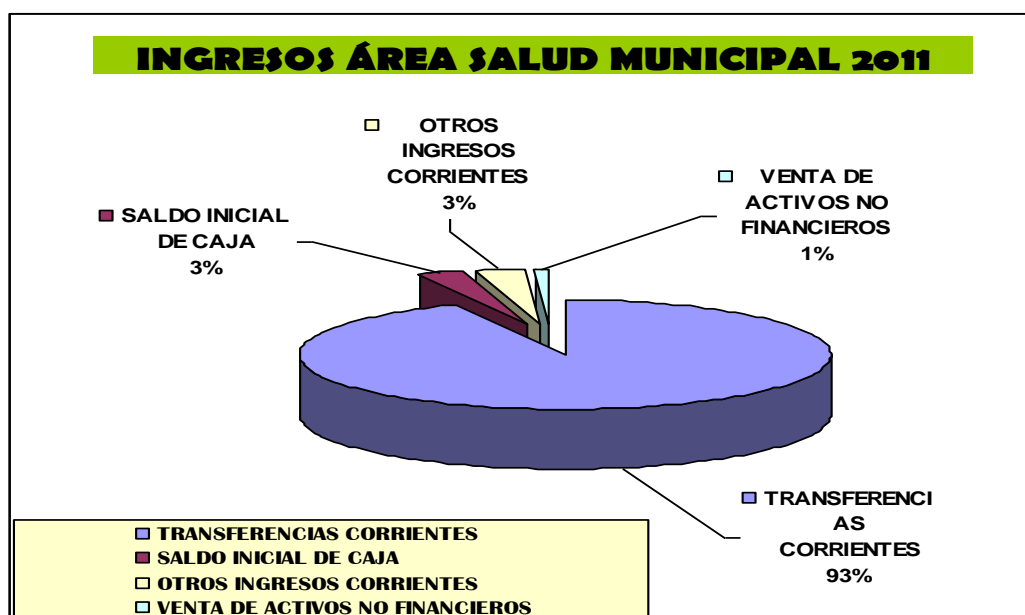
Asimismo, la partida “Proyecto de Inversión”, esta fue una cuenta creada durante el año 2011 para reflejar el desembolso en inversión financiada con los fondos de la Ley 20.501, “Calidad y Equidad de la Educación El movimiento de sus partidas presupuestarias más significativo correspondió a la Construcción de Taller para la especialidad Mecánica Automotriz del Liceo C-4, por un monto de M\$ 18.758.- (dieciocho millones setecientos cincuenta y ocho mil pesos) y adquisición de equipos computacionales por la suma de M\$ 4.610.- (cuatro millones diez mil pesos)

GESTIÓN FINANCIERA ÁREA SALUD MUNICIPAL

Del presupuesto asignado para el año 2011 en el Área de Salud Municipal, se ejecutó un presupuesto anual cuyos Ingresos que asciende a la suma de M\$ 967.966.-, (novecientos sesenta y siete millones novecientos sesenta y seis mil pesos)

INGRESOS ÁREA SALUD MUNICIPAL AL 31/12/2011			
DENOMINACION	PRESUPUESTO INICIAL (M\$)	PRESUPUESTO VIGENTE (M\$)	INGRESO REAL PERCIBIDO (M\$)
TRANSFERENCIAS CORRIENTES	825.500	905.710	902.776
Atención Primaria Ley 19.378/49	462.000	538.110	535.778
De Otras Entidades Públicas	70.000	92.400	92.426
Aporte de la Municipalidad	293.500	275.200	274.572

OTROS INGRESOS CORRIENTES	20.000	33.000	27.797
Recuperación y Reembolsos por Licencias Médicas	13.700	26.700	27.613
Otros	6.300	6.300	184
VENTA DE ACTIVOS NO FINANCIEROS	8.000	8.790	8.790
SALDO INICIAL CAJA	525	28.603	28.603
TOTAL INGRESOS M\$	854.025	976.103	967.966



Al igual que en Educación, el servicio de Salud Municipal se financia principalmente con recursos proveniente de la TRANSFERENCIAS CORRIENTES, que asciende en este caso a la cantidad de M\$ 902.776.- (novecientos dos millones setecientos setenta y seis pesos), con un 93%, siendo sus principales componentes los que se obtienen a través de la partida ATENCIÓN PRIMARIA LEY Nº 19.378, con M\$ 535.778.- (quinientos treinta y cinco millones setecientos setenta y ocho mil pesos), que alcanza a un 55%, el APOORTE MUNICIPAL que asciende a M\$ 274.572.- (doscientos setenta y cuatro millones quinientos setenta y dos mil pesos), con un 28% y de OTRAS ENTIDADES PÚBLICAS con un 10%.

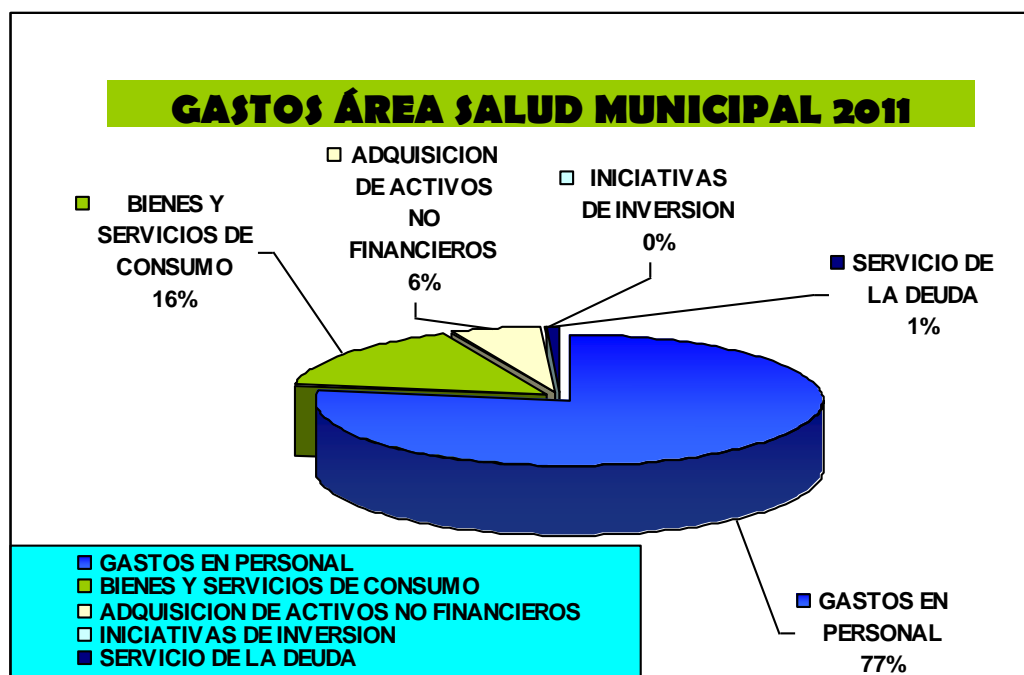
En OTROS INGRESOS CORRIENTES, que asciende a la suma de M\$ 27.797.- (veintisiete millones setecientos noventa y siete mil pesos).-, con un 3%, integrada por las cuentas RECUPERACIÓN Y REEMBOLSOS POR LICENCIA MÉDICAS, con un monto de M\$ 27.613.- (veintisiete millones seiscientos trece mil pesos) que corresponde a un 2,8% y Otros Reintegros M\$ 184 (cientos ochenta y cuatro mil pesos).- con un porcentaje del 0,2%

Las otras partidas de ingresos están integradas por VENTA DE ACTIVOS FINANCIEROS, por la cantidad de M\$ 8.790.-, con un 0,9%, por la enajenación y remate de vehículos y el SALDO INICIAL DE CAJA, por la suma de M\$ 28.603.- representando el 3% de presupuesto ejecutado

GASTOS

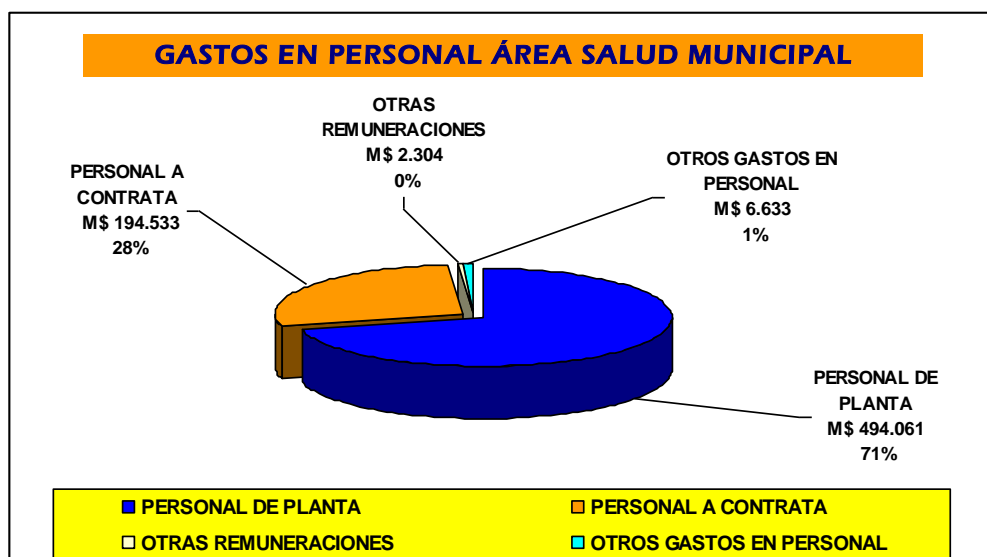
Respecto a los egresos, estos correspondieron en el período 2011, a la suma de M\$ 904.326.- (novecientos cuatro millones trescientos veintiséis mil pesos), siendo sus partidas más significativas GASTOS EN PERSONAL, con la suma de M\$ 697.531.- (seiscientos noventa y siete millones quinientos treinta y un mil pesos), con un 77%, BIENES Y SERVICIOS CON UN 16%, y ADQUISICIÓN DE ACTIVOS NO FINANCIEROS con un 6% y, SERVICIO DE LA DEUDA con un 1%, que corresponde a la suma de M\$ 6.683.- (seis millones seiscientos ochenta y tres mil pesos).

GASTOS ÁREA SALUD MUNICIPAL AL 31/12/2011			
DENOMINACION	PRESUPUESTO INICIAL (M\$)	PRESUPUESTO VIGENTE (M\$)	GASTOS DEVENGADO (M\$)
GASTOS PERSONAL	685.200	698.600	697.531
Personal de Planta	410.200	494.201	494.061
Personal a Contrata	265.000	194.599	194.533
Otras Remuneraciones	3.000	3.000	2.304
Otros Gastos en Personal	7.000	6.800	6.633
BIENES Y SERVICIOS DE CONSUMO	148.725	171.925	147.559
ADQUISICIÓN ACTIVOS NO FINANCIEROS	12.300	53.601	51.782
INICIATIVAS DE INVERSION	7.250	45.150	768
SERVICIO DE LA DEUDA	550	6.827	6.686
Deuda Flotante	550	6.827	6.686
SALDO FINAL DE CAJA	-	-	0
TOTAL GASTOS M\$	854.025	976.103	904.326



Las partidas presupuestarias más significativas de los gastos son los siguientes:

- La suma de M\$ 697.531.- (seiscientos noventa y siete millones quinientos treinta y un mil pesos), corresponde a **GASTOS EN PERSONAL**, que representa un 77% del presupuesto total, siendo las cuentas más relevantes la de Personal de Planta, con la suma de M\$ 494.061.- con 71% de esta partida, siguiendo Personal a Contrata, por un monto de M\$ 194.533.- que representa a un 28%, Otras Remuneraciones con M\$ 2.304.-y Otros Gastos en Personal que asciende a la suma de M\$ 6.633.-, con un porcentaje del 0,1% y 0,9%, respectivamente.



- M\$ 147.559.- (cientos cuarenta y siete millones quinientos cincuenta y nueve mil pesos), de la partida BIENES DE SERVICIOS DE CONSUMO, que representa el 16% del presupuesto anual 2011, que contempla gastos en: medicamentos, insumos, combustible, consumos básicos, materiales de oficina, textiles, arriendos, etc.
- M\$ 51.782.- (cincuenta y un millones setecientos ochenta y dos mil pesos), que corresponde ADQUISICIÓN DE ACTIVOS NO FINANCIEROS, que es el 6% del presupuesto total, recursos que fueron destinados a la adquisición de vehículos, equipos de computacionales e implementación en mobiliarios para los establecimientos de salud rural.
- M\$ 768.- (setecientos sesenta y ocho mil pesos), que corresponde a la partida presupuestaria INICIATIVAS DE INVERSIÓN, con un 0% del presupuesto, los que fueron invertidos en la compra de bodegas metálicas, las que fueron destinadas para los centros de salud primaria.
- M\$ 6.686.- (seis millones seiscientos ochenta y seis mil pesos), corresponde a SERVICIO DE LA DEUDA, que representa un 1%, recursos que fueron utilizados para pagar deudas pendiente y comprometidas del ejercicio presupuestario del año 2010

ACCIONES REALIZADAS PARA EL CUMPLIMIENTO DEL PLAN DE DESARROLLO COMUNAL

En el contexto del Plan de Desarrollo Comunal, un grupo de directivos encomendados por la primera autoridad comunal, realizó un análisis en razón a la cartera de proyectos y programas planteados en el PLADECO 2008- 2012, por áreas de acción, con el fin de revisar cuales de ellos fueron cumplidos y cuales no. Los sectores contemplados son los que se detallan a continuación: Fomento productivo, Cultura y Turismo, Deporte, Desarrollo territorial, Grupos etáreos, Medio Ambiente, Participación Ciudadana, Área Social, Salud y Educación.

Al respecto cabe señalar, que el citado instrumento de planificación municipal se ha concluido que muchas de las iniciativas que se contemplaron en su inicial formulación, una gran parte se encuentran cumplidas y otras requieren una reformulación o eliminación, por no ser viables en su consecución, ameritando para ello que funcionen las instancias de seguimiento, evaluación y ajustes correspondientes, siendo los entes encargado de ello el Alcalde, el Concejo Municipal y directivos municipales.

Se prevé que en el año 2012 se efectúen las acciones que amerita la importancia para el desarrollo comunal, que se logre un PLADECO totalmente actualizado de acuerdo a las necesidades y requerimiento de la comunidad de Teno.

INVERSIONES DE PROYECTOS CONCLUIDOS Y EN EJECUCIÓN

Los proyectos implican decisiones sobre el uso de recursos con el fin de incrementar, mantener o mejorar la producción de bienes o prestaciones de servicios. Se materializa por lo general, en una obra de infraestructura física. Normalmente su ejecución se financia con gastos de capital o inversión y su operación con gastos corrientes o de funcionamiento. En esta oportunidad, se hace referencia a los proyectos ejecutados en el período en estudio y, además, se mencionan aquellos en ejecución, indicando sus respectivas fuentes de financiamiento.

Cabe señalar que cada uno de estos proyectos se ha generado a partir de las necesidades comunales y a la visión de las autoridades locales, Alcaldesa y Concejales, para su postulación a las diferentes fuentes de financiamiento existentes.

PROYECTOS DE INVERSIÓN FINANCIADOS RECURSOS MUNICIPALES

A continuación se presentan proyectos ejecutados y en vía de ejecución, financiados con recursos propios, con cargo a presupuesto de inversión del año 2011, que asciende a la suma total de \$ 119.061.846.- (ciento diecinueve millones sesenta y un mil ochocientos cuarenta y seis pesos)

Se señala en cada caso el nombre del proyecto, monto contratado, fecha de inicio y término, contratista a cargo de las obras o servicios y la situación, concluido o en ejecución.

PROYECTOS FINANCIADOS CON FONDOS MUNICIPALES					
TOTAL \$ 119.061.846.-					
Nombre del Proyecto	Monto contratado	Fecha de Inicio	Fecha de Terminó	Contratista	Situación
Mejoramiento y Mantenición de Espacios Públicos, Caminos, Equipamiento Comunal y Edificios Municipales	20.046.370	17/03/2011	17/03/2011	Mujica y Docmac Ltda.	Ejecutado
Mejoramiento y Mantenición de Espacios Públicos, Caminos, Equipamiento Comunal y Edificios Municipales	16.500.000	02/09/2011	31/12/2011	Constructora Vialko Ltda.	Ejecutado
Servicio de Limpieza de Edificios Municipales, Disposición Final y Mantenición de Áreas Verdes	79.825.000	03/01/2011	31/05/2011	Demarco S.A.	Ejecutado
Servicio de Mano de Obra para Recolección de Residuos Sólidos Domiciliarios y Barrido de Calles	25.881.198	14/07/2011	31/12/2011	Mujica y Docmac Ltda.	Ejecutado
Servicio de Mano de Obra para Mantenición de Áreas Verdes y Limpieza de Edificios Municipales	23.428.720	14/09/2011	31/12/2011	Constructora Vialko Ltda.	Ejecutado
Convenio con Nuevo Sur, para descargar Camión Limpia Fosas Municipal	432.295	15/12/2011	31/12/2011	Nuevo Sur S.A.	Ejecutado
Rellenos Sanitarios del Maule S.A.	27.948.263	03/01/2011	31/12/2012	RESAM S.A.	Ejecutado

PROYECTOS DE INVERSIÓN FINANCIADOS RECURSOS EXTERNOS

Proyectos de inversión financiados con recursos externos los que han sido gestionados por el municipio a las vía de financiamiento como FNDR, FRIL, PMB, PMU, Circular 33, Fondos Infraestructura Escolar, Plan de Reparaciones, 2 y 3, MINEDUC.

El FNDR es el instrumento más descentralizado de inversión pública. El Gobierno Regional decide el destino de estos recursos de acuerdo a las prioridades regionales. Financia iniciativas de infraestructura para el desarrollo social, económico y urbano, además de programas culturales.

La inversión efectuada con financiamiento del Fondo Nacional de Desarrollo Regional ascendió en el año 2011 a la suma de \$ 229.932.008.- (doscientos veintinueve millones novecientos treinta y dos mil ocho pesos). En el cuadro siguiente se presenta el detalle de los proyectos recepcionados y en ejecución.

PROYECTOS FINANCIADOS CON RECURSOS DEL FONDO NACIONAL DE DESARROLLO REGIONAL F.N.D.R.					
TOTAL \$ 229.932.008.-					
Nombre del Proyecto	Monto contratado	Fecha de Inicio	Fecha de Término	Contratista	Situación
Mejoramiento alumbrado público sector El Escudo	6.046.678	30/08/2011	04/09/2011	Elecnor Chile S.A.	Recepcionado
Construcción alumbrado público sector Punta El Monte	16.582.500	23/12/2011	09/02/2012	CGE Distribución	Recepcionado
Mejoramiento e instalación de alumbrado público sectores Teno - El Guindo	58.722.760	30/12/2011	03/02/2012	Elecnor Chile S.A.	Recepcionado
Mejoramiento alumbrado público Hacienda de Teno	13.119.750	24/12/2011	09/02/2012	CGE Distribución	Recepcionado
Mejoramiento alumbrado público de Morza, comuna de Teno	14.247.335	30/08/2011	09/09/2011	Elecnor Chile S.A.	Recepcionado
Mejoramiento alumbrado público Viluco Alto, comuna de Teno	6.831.884	30/08/2011	04/09/2011	Elecnor Chile S.A.	Recepcionado
Construcción e instalación alumbrado público sector rural oriente	63.496.601	30/08/2011	29/09/2011	Elecnor Chile S.A.	Recepcionado
Construcción de alumbrado público sector rural poniente de Teno	50.884.500	23/12/1011	13/02/2012	CGE Distribución	En ejecución

Respecto a los proyectos financiados con recursos provenientes a fondo denominado CIRCULAR 33, asciende a la suma de M\$ 97.711.749.- (noventa y siete millones setecientos once mil setecientos cuarenta y nueve pesos). Según el detalle que se visualiza en el cuadro siguiente:

PROYECTOS FINANCIADOS CON RECURSOS DE LA CIRCULAR 33				
TOTAL \$ 97.711.749.-				
Nombre del Proyecto	Monto contratado	Fecha de Inicio	Contratista	Situación
Adquisición camión aljibe para reparto de agua a sectores rurales	45.459.517	27/04/2011	MACO INDUSTRIAL Y COMERCIAL S.A.	Recepcionado
Adquisición camión limpia fosa para la comuna de Teno	54.252.232	18/10/2011	MACO INDUSTRIAL Y COMERCIAL S.A.	Recepcionado

Asimismo se postularon al Gobierno Regional diversos proyectos al Fondo Regional de Iniciativas Local FRIL. Este fondo tiene por objeto es financiar proyectos de infraestructura comunal que mejoren la calidad de vida de la población más pobre de la comuna y que contemplen los componentes de participación ciudadana y género. En el año 2011, la comuna de Teno fue favorecida con la suma de \$ 195.196.181.- (ciento noventa y cinco millones cientos noventa y seis mil ciento ochenta y un pesos), cantidad que se distribuye en los proyectos se visualizan en el siguiente cuadro:

PROYECTOS FINANCIADOS CON FONDO REGIONAL DE INICIATIVAS LOCAL FRIL					
TOTAL \$ 195.196.181.-					
Nombre del Proyecto	Monto contratado	Fecha de Inicio	Fecha de Término	Contratista	Situación
Construcción monumento Bicentenario homenaje a Francisco Villota	49.990.000	23/12/1011	13/02/2012	Konstelec - Aura Castro	En ejecución
Construcción OIRS y cierre perimetral edificio municipal	24.255.724	25/07/2011	23/09/2011	Mujica y Docmac Ltda.	Recepcionado
Construcción de casino municipal y baños para funcionarios	24.915.455	14/11/2011	17/02/2012	Vialko Ltda.	Recepcionado
Mejoramiento espacios públicos de acceso sur a Teno	49.999.689	05/12/2011	11/05/2012	Mujica y Docmac Ltda.	En ejecución
Construcción Multicancha Villa Los Olivos, Viluco Bajo	23.947.464	17/04/2012	05/06/2012	Constructora Vialko Ltda.	Entrega de terreno
Construcción Multicancha sector Ventana del Alto, Comuna de Teno	22.087.849	13/04/2012	28/05/2012	Mariela Leiva Benítez	En ejecución

A continuación se dará a conocer los proyectos financiado con recursos provenientes del Programa de Mejoramiento de Barrios PMB. Este es un programa social, administrado por la SUBDERE y los Gobiernos Regionales, que opera bajo la modalidad de transferencias de capital (a otras entidades públicas) y a través del FNDR, que otorga solución sanitaria a la población de escasos recursos del país que habita en condiciones de marginalidad sanitaria.

En el año 2011, se logró el financiamiento del estudio que a continuación, que asciende a un monto de \$ 422.270.424.- (cuatrocientos veintidós millones doscientos setenta mil cuatrocientos veinticuatro pesos), siendo su desglose el siguiente:

PROYECTOS FINANCIADOS POR EL PROGRAMA MEJORAMIENTO DE BARRIOS PMB					
TOTAL \$ 422.270.424.-					
Nombre del Proyecto	Monto contratado	Fecha de Inicio	Fecha de Termino	Contratista	Situación
Suministro e Instalación de Plantas de Tratamientos de Aguas Servidas para Diversos Sectores	37.572.051	30/08/2011	08/10/2011	Aguas Sipra S.A.	En ejecución

Ampliación y Mejoramiento Servicio Agua Potable Rural de Comalle	281.698.373	18/01/2012	21/01/2013	Mujica y Docmac Ltda.	En ejecución
Estudio y Diseño de Ampliación y Mejoramiento Sistema de Agua Potable y Alcantarillado con P.T.A.S Sector El Cisne	46.400.000	18/01/2012	21/01/2013	Insercol Ltda.	En ejecución
Estudio y Diseño de Ampliación y Mejoramiento Sistema de Agua Potable y Alcantarillado con P.T.A.S Sector Las Moreras	58.600.000	18/01/2012	11/05/2013	Insercol Ltda.	En ejecución

También se postularon iniciativas de inversión al Programa de Mejoramiento Urbano PMU, recursos del Ministerio del Interior, administrado por la SUBDERE, para proyectos de inversión en infraestructura menor urbana y equipamiento comunal. A continuación se presenta cuadro con dos proyectos postulados en el año 2011 y que se encuentran en etapa de ejecución, que en total asciende a la suma de \$ 63.574.927.- (sesenta y tres millones quinientos setenta y cuatro mil novecientos veintisiete pesos)

PROYECTOS FINANCIADOS A TRAVÉS DEL PROGRAMA DE MEJORAMIENTO URBANO PMU					
TOTAL \$ 63.574.927.-					
Nombre del Proyecto	Monto contratado	Fecha de Inicio	Fecha de Término	Contratista	Situación
Construcción sede social Población Nueva Bellavista	20.926.036	29/12/2011	26/03/2012	Konstelec	En ejecución
Construcción sede social Villa Cordillera	20.926.036	29/12/2011	26/03/2012	Konstelec	En ejecución
Construcción sede social sector Santa Berta	21.722.855	20/03/2012	05/05/2012	Mujica y Docmac	En ejecución

Siguiendo con esta exposición, se presentan los proyectos financiados con recursos del Programa de Mejoramiento Urbano, Fondos de Infraestructura Escolar, los que en su totalidad asciende a la suma de \$ 65.117.541.- (sesenta y cinco millones ciento diecisiete mil quinientos cuarenta y un pesos), siendo el detalle de ellos en el cuadro que se presenta a continuación:

PROYECTOS FINANCIADOS POR EL PROGRAMA DE MEJORAMIENTO URBANO, FONDOS DE INFRAESTRUCTURA ESCOLAR					
TOTAL \$ 65.117.541.-					
Nombre del Proyecto	Monto contratado	Fecha de Inicio	Fecha de Término	Contratista	Situación
Construcción multicancha Escuela Las Arboledas	11.019.995	29/12/2011	10/02/2012	Vialko Ltda.	Recepcionado
Construcción multicancha escuela de Morza	11.279.058	06/12/2011	10/01/2012	Luis Patricio Guerrero L.	Recepcionado

Construcción multicancha escuela Santa Rebeca	9.974.996	29/12/2011	10/02/2012	Vialko Ltda.	Recepcionado
Habilitación de baños para Kinder y Pre kinder escuela de Comalle	12.949.629	28/05/2011	15/07/2011	Sergio Reyes Valdivia	Recepcionado
Normalización sistema eléctrico Escuela Morza	11.511.191	24/11/2011	02/03/2012	Konstelec	Recepcionado
Normalización sistema eléctrico Escuela Presidente Carlos Ibáñez del Campo	8.382.672	24/11/2011	02/03/2012	Konstelec	Recepcionado

Seguidamente se dará a conocer proyecto financiado con recursos Fondos de la Ley N° 20.501 denominada "Calidad y Equidad de la Educación", el que se encuentra recepcionado y que alcanzó a la suma de \$ 18.758.287.-, (dieciocho millones setecientos cincuenta y ocho mil doscientos ochenta y siete pesos), siendo el siguiente:

PROYECTO FINANCIADO CON FONDOS LEY 20.501 EDUCACIÓN					
LEY NÚM. 20.501: CALIDAD Y EQUIDAD DE LA EDUCACIÓN					
TOTAL \$ 18.758.287.-					
Nombre del Proyecto	Monto contratado	Fecha de Inicio	Fecha de Término	Contratista	Situación
Construcción galpón mecánica automotriz Liceo C-4 Teno	18.758.287	01/09/2011	23/11/2011	Mataquito Ltda.	Recepcionado

A continuación informaré de los proyectos postulados a financiamiento al Plan de Reparaciones Menores 2, del Ministerio de Educación, siendo su objetivo la reparación de los establecimientos Educativos dañados por el Sismo del 27 de Febrero, que en el año 2011, ascendió a la suma de \$ 64.488.600.- (sesenta y cuatro millones cuatrocientos ochenta y ocho mil seiscientos pesos)

PROYECTOS FINANCIADOS CON RECURSOS DEL PLAN DE REPARACIONES MENORES 2, MINEDUC					
TOTAL \$ 64.488.600.-					
Nombre del Proyecto	Monto contratado	Fecha de Inicio	Fecha de Término	Contratista	Situación
Reparaciones menores Escuela Carlos Ibáñez del Campo (Santa Rebeca)	12.200.029	17/03/2011	11/04/2011	Mujica y Docmac Ltda.	Recepcionado
Reparaciones menores Escuela Las Liras	12.410.976	17/03/2011	06/04/2011	Mujica y Docmac Ltda.	Recepcionado
Reparaciones menores Escuela Morza	39.877.595	17/03/2011	30/03/2011	Mujica y Docmac Ltda.	Recepcionado

Plan de Reparaciones Menores 3, del Ministerio de Educación, siendo su objetivo la reparación de los establecimientos Educativos dañados por el Sismo del 27 de Febrero, que en el año 2011, ascendió a la suma de \$ 752.243.927.- (setecientos cincuenta y dos millones doscientos cuarenta y tres mil novecientos veintisiete pesos)

**PROYECTOS FINANCIADOS CON RECURSOS DEL PLAN DE REPARACIONES
MENORES 3, MINEDUC**

TOTAL \$ 752.243.927.-

Nombre del Proyecto	Monto contratado	Fecha de Inicio	Fecha de Término	Contratista	Situación
Reparaciones menores Escuela La Laguna	76.889.869	21/03/2012	06/05/2012	Constructora Incosom Ltda.	En ejecución
Reparaciones menores Escuela Monterilla	44.874.019	24/02/2012	20/03/2012	Constructora Fepa Ltda.	En ejecución
Reparaciones menores Escuela San Rafael	15.882.869	27/02/2012	16/03/2012	Robinson Hidalgo	En ejecución
Reparaciones menores Escuela San Rafael (Planta de Tratamiento)	81.641.371	15/03/2012	22/04/2012	Maquinox Ltda.	En ejecución
Reparaciones menores Escuela Santa Susana	71.023.590	23/02/2012	14/03/2012	Mujica y Docmac Ltda.	En ejecución
Reparaciones menores Escuela Santa Susana (Planta de Tratamiento)	75.033.487	15/03/2012	01/05/2012	Maquinox Ltda.	En ejecución
Reparaciones menores Escuela Comalle II etapa (Planta de Tratamiento)	63.863.987	15/03/2012	22/04/2012	Maquinox Ltda.	En ejecución
Reparaciones menores Escuela Teno II etapa	54.889.869	27/02/2012	28/03/2012	Robinson Hidalgo	En ejecución
Reparaciones menores Escuela Las Liras II etapa	9.242.831	27/02/2012	10/03/2012	Mujica y Docmac Ltda.	En ejecución
Reposición planta de tratamiento de aguas servidas Escuela Las Arboledas	79.161.403	15/03/2012	22/04/2012	Maquinox Ltda.	En ejecución
Reparaciones menores Escuela Los Alisos	16.511.536	12/03/2012	18/04/2012	Luis Guerrero López	En ejecución
Reparaciones menores Escuela Los Alisos (Planta de Tratamiento)	58.184.511	15/03/2012	22/04/2012	Máquinox Ltda.	En ejecución
Reparaciones menores Escuela Santa Rebeca II etapa	21.968.428	27/02/2012	16/03/2012	Mujica y Docmac Ltda.	En ejecución
Reposición planta de tratamiento de aguas servidas Escuela San Cristóbal	83.076.157	15/03/2012	22/04/2012	Maquinox Ltda.	En ejecución

**OBSERVACIONES MÁS RELEVANTES EFECTUADAS POR LA
CONTRALORÍA GENERAL DE LA REPÚBLICA**

Resumen de las observaciones realizadas por la Contraloría General de la República, durante el año 2011, a través de Informes Especiales de Investigación, Informes de Auditorías, Reclamos y/o denuncias efectuadas ante la sede regional de dicho organismo. A continuación, se pasa a detallar el resumen de dichas observaciones:

- Informe de Investigación solicitado por la Municipalidad de Teno, relativos a los proceso de licitación y ejecución de obras;
- Informe de Investigación relativo a denuncia presentada por concejales de la comuna de Teno; en el cual la Contraloría Regional del Maule concluyó que en la entrega de las ayudas sociales habitacionales durante los años 2009 y 2010, adolecían de ciertas faltas administrativas y procedimientos, las que deberán ser regularizadas.
- Informe Final sobre recursos otorgados por Ley Subvención Escolar Preferencial, en el cual la Contraloría Regional del Maule concluyó que existe un desfase entre la recepción de la remesa en la Municipalidad y su íntegro en Educación
- Pronunciamiento de Contraloría Regional del Maule, relativo a presentación efectuada por Educadora de Párvulos de escuela San Cristóbal,
- Pronunciamiento de la Contraloría Regional del Maule, relativo a presentación efectuada por concejales de la comuna sobre celebración de contrato para el servicio de aseo y mantención de áreas verde

CONVENIO CELEBRADOS CON OTRAS INSTITUCIONES, PÚBLICAS O PRIVADAS

La Ilustre Municipalidad de Teno, durante el año 2011 suscribió una gran cantidad de convenios con otras instituciones públicas y privadas; los que han tenido como objeto de satisfacer las necesidades que presentan sus habitantes, en las áreas de Educación, Salud, Infraestructura, Deportes y Recreación, Productiva, etc.

Al respecto, los convenios más importantes celebrados durante el período comprendido entre el 1º de Enero y el 31 de Diciembre de 2011, son los que se presentan a continuación:

FECHA	ENTIDAD	DETALLE	VIGENCIA
03/01/2011	Fondo de Solidaridad e Inversión Social (FOSIS)	Ejecución Programa "Puente, Entre la Familia y sus Derechos"	Vigencia hasta 31/12/2011
03/01/2011	Universidad de Talca	Ejecución Programa Jóvenes Profesionales"	Vigencia hasta 30/11/2011
04/01/2011	Secretaría Regional Ministerial de Vivienda y Urbanismo Región del Maule	Contratación de dos profesionales para diagnóstico y asesoría de postulantes a los Programas de Habitacionales	10 meses a contar del mes de enero de 2011
11/01/2011	Junta Nacional de Jardines Infantiles (JUNJI)	Funcionamiento de Sala Cuna sector El Heraldo	Vigencia hasta 31/12/2011, renovable
13/01/2011	Ministerio del Interior	Ejecución proyectos "Escuela Alborada Ventana del Bajo", Plan de reparaciones menores para establecimientos afectados por el sismo de febrero 2010	
13/01/2011	Fondo de Solidaridad e Inversión Social (FOSIS)	Ejecución "Sistema Electrónico de Registro de Postulaciones FOSIS"	Vigencia hasta 31/03/2011
03/01/2011	Servicio Nacional de la Mujer (SERNAM)	Ejecución de Programa "Mujer Trabajadora y Jefa de Hogar"	Vigencia hasta 31/12/2011
04/02/2011	Servicio de Salud del Maule	Ejecución de Programa Nacional de Asistencia ventilatoria no invasiva (AVNI) 2011	Vigencia hasta el 31/12/2011
07/02/2011	Gobierno Regional del Maule	Adquisición Camión Aljibe para Reparto de Agua Potable Sector	
21/02/2011	Servicio de Salud del Maule	Ejecución de Programa de Apoyo al Desarrollo Biopsicosocial en la Redes Asistenciales	Vigencia hasta el 31/12/2011
21/02/2011	Servicio de Salud del Maule	Ejecución de Programa de Resolutividad en Atención Primaria	Vigencia hasta el 31/12/2011
28/02/2011	Servicio de Salud del Maule	Ejecución del Programa Salud Mental Integral en la atención Primaria	Vigencia hasta el 31/12/2011
07/03/2011	Servicio de Salud del Maule	Ejecución de Programa de Imágenes Diagnósticas en APS	Vigencia hasta el 31/12/2011
08/03/2011	Servicio de Salud del Maule	Financiamiento recurso humano Sal Mixta 2011	Vigencia hasta el 31/12/2011
10/03/2011	Servicio de Salud del Maule	Ejecución de Programa de Mejoría de la Equidad en Salud Rural	Vigencia hasta el 31/12/2011
14/03/2011	Gobierno Regional del Maule	Mejoramiento y Ampliación Alumbrado Público Hacienda de Teno	
14/03/2011	Gobierno Regional del Maule	Construcción Alumbrado Público Sector Punta El Monte	
14/03/2011	Gobierno Regional del Maule	Mejoramiento y Ampliación Alumbrado Público de Morza, Comuna de Teno	
14/03/2011	Gobierno Regional del Maule	Mejoramiento y Ampliación Alumbrado Público Sector Rural Poniente de Teno	

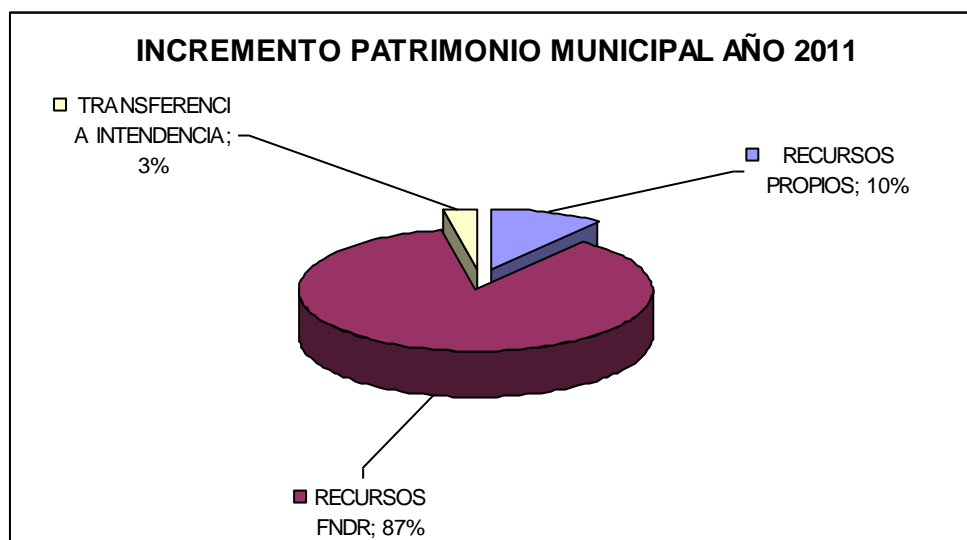
14/03/2011	Gobierno Regional del Maule	Mejoramiento y Ampliación Alumbrado Público de Morza, Comuna de Teno	
14/03/2011	Servicio de Salud del Maule	Ejecución de Programa Odontológico Familiar	Vigencia hasta el 31/12/2011
17/03/2011	Gobierno Regional del Maule	Adquisición Camiones Recolectores de Residuos Domiciliarios	
17/03/2011	Servicio Nacional de Capacitación y Empleo (SENCE)	Ejecución Programa de Fortalecimiento OMIL	Vigencia hasta 15/11/2011
25/03/2011	Servicio de Salud del Maule	Ejecución de Programa de Laboratorio Complemento GES	Vigencia hasta el 31/12/2011
28/03/2011	Servicio de Salud del Maule	Ejecución de Programa de Atención Domiciliaria a personas con discapacidad severa	Vigencia hasta el 31/12/2011
31/03/2012	Gobierno Regional del Maule	Construcción de Casino Municipal de Teno Reposición de Biblioteca Pública Nº 157 Robinson Leyton	
00/04/2011	Instituto Nacional de Deportes Región del Maule	Ejecución de programas deportivos: Escuelas Abiertas, Mujer y Deporte Jóvenes en Movimiento, Escuelas de Fútbol, etc.	Vigencia hasta 31/12/2011
11/04/2011	Servicio de Salud del Maule	Apoyo a la Gestión a Nivel Local en Atención Primaria Municipal	Vigencia hasta el 31/12/2011
15/04/2011	Servicio de Salud del Maule	Ejecución de Programa GES Odontológico Adulto	Vigencia hasta el 31/12/2011
15/04/2011	Servicio de Salud del Maule	Ejecución de Programa Odontológico Familiar	Vigencia hasta el 31/12/2011
02/05/2011	Instituto de Desarrollo Aprovechador INDAP	Ejecución de Programa de Desarrollo de Acción Local – PRODESAL, unidades I, II y III	Hasta el 30/04/2012
02/05/2011	Gobierno Regional del Maule	Mejoramiento e Instalación Alumbrado Público Sector Rural Oriente Teno	
06/05/2011	Ilustre Municipalidad del Maule	Adquisición de Medicamentos e Insumos de Enfermería y dental año 2011, a través de Licitación Pública Portal Chile Compra	Vigencia hasta octubre 2011
06/05/2011	Junta Nacional de Auxilio Escolar y Becas -JUNAEB	Implementar para niños y niñas y jóvenes vinculados al sistema escolar de los programas asistenciales diseñados por la JUNAEB	Vigencia anual, con renovación automática
31/05/2011	Servicio de Salud del Maule	Ejecución de Programa de Mantenimiento de infraestructura de Establecimientos de Atención Primaria Municipal	Vigencia hasta el 31/12/2011
10/06/2011	Universidad Católica del Maule	Para acciones de cumplimiento de estrategias diseñadas por la Municipalidad	Vigencia hasta diciembre de 2011
16/06/2011	Servicio de Salud del Maule	Transferencia de Recursos para procesamiento de Exámenes de Laboratorio de Atención Primaria	Vigencia hasta el 31/12/2011
01/07/2011	Instituto de Desarrollo Aprovechador INDAP	Ejecución de Programa de Desarrollo de Acción Local – PRODESAL, unidad IV	Hasta el 30/04/2012
07/07/2011	Secretaría Regional Ministerial de Planificación y Coordinación Región del Maule	Ejecución de Proyecto Comunal "Autoconsumo Teno 2011, comuna de Teno"	
07/07/2011	Secretaría Regional Ministerial de Planificación y Coordinación Región del Maule	Ejecución de Proyecto "Mejorando las Condiciones de Habitabilidad", comuna de Teno"	
20/07/2011	Ministerio de Educación	Ejecución del proyecto de Apoyo al Deporte y la Recreación (beneficiadas 10 establecimientos educacionales de la comuna de Teno)	Hasta aprobación de informe final

08/08/2011	Secretaría Regional Ministerial de Planificación y Coordinación Región del Maule	Ejecución "Programa Fondo de Intervenciones de Apoyo al Desarrollo Infantil, 2011"	
22/08/2011	Gobierno Regional del Maule	Adquisición de Camión Limpia Fosa para la comuna de Teno	
23/09/2011	Secretaría Regional Ministerial de Planificación y Coordinación Región del Maule	Ejecución de programa Ficha de Protección Social, comuna de Teno, 2011	
30/09/2011	Ministerio del Interior	Proyecto de Prevención del Consumo de Drogas financiado con recursos del Fondo Especial de la Ley 20.000	Vigencia hasta 23 de diciembre de 2011
25/10/2011	Secretaría Regional Ministerial de Educación, Región del Maule	Ejecución de servicios educativos de nivelación de estudios para enseñanza media, Primer Ciclo, Modalidad Flexible, cohorte 2011-2012, Segundo Llamado.	Vigencia doce meses, a contar de la fecha del convenio
25/10/2011	Secretaría Regional Ministerial de Educación, Región del Maule	Ejecución de servicios educativos de nivelación de estudios para enseñanza media, Segundo Ciclo, Modalidad Flexible, cohorte 2011-2012, Segundo Llamado.	Vigencia doce meses, a contar de la fecha del convenio
09/11/2011	Ministerio de Educación	Ejecución de Proyecto de Culminación Territorial de Deportes y Recreación	Vigencia 2 meses, a contar de la fecha del convenio
17/11/2011	Secretaría Regional Ministerial de Planificación y Coordinación Región del Maule	Ejecución del Programa de Fortalecimiento a la Gestión Municipal 2011, comuna de Teno	
23/11/2011	Servicio de Salud del Maule	Apoyo a la Gestión a Nivel Local en atención Primaria Municipal	Vigencia hasta el 31/12/2011
06/12/2011	Secretaría Regional Ministerial de Planificación y Coordinación Región del Maule	Ejecución del programa "Centros de Atención para Hijos e Hijas de Madres Temporeras (CAHMT)	
19/12/2011	Secretaría Regional Ministerial de Planificación y Coordinación Región del Maule	Aprueba Modificación convenio transferencia fondos ejecución Programa FPS 2011, comuna de Teno	
23/12/2011	Gobierno Regional del Maule	Construcción Multicancha HA sector Ventana del Alto, comuna de Teno Construcción Multicancha Villa Los Olivos Viluco Bajo	
23/12/2011	Universidad de Talca	Ejecución Programa Jóvenes Profesionales"	Vigencia hasta 30/11/2012

MODIFICACIONES EFECTUADAS AL PATRIMONIO MUNICIPAL

En el año 2011 el patrimonio de la Ilustre Municipalidad fue incrementado en la suma total de \$ 372.777.519.- (trescientos setenta y dos millones setecientos setenta y siete mil quinientos diecinueve pesos), por la adquisición de vehículos, correspondiendo a un 10%, con recursos propios, un 87% con recursos provenientes del Fondo Nacional de Desarrollo Urbano y 3% por transferencia efectuada por la Intendencia Regional del Maule a este municipio, siendo el detalle el siguiente:

BIEN	MARCA	AREA	FINANCIAMIENTO	VALOR EN PESOS (\$)
Camioneta	Nissan	Municipal	Propios	8.399.999.-
Furgón	Peugeot	Municipal	Intendencia Regional	10.990.000.-
Camión Recolector	Volkswagen	Municipal	FNDR	71.413.698.-
Camión Recolector	Volkswagen	Municipal	FNDR	71.413.698.-
Camión Aljibe	Volkswagen	Municipal	FNDR	46.120.830.-
Retroexcavadora	JCB	Municipal	FNDR	39.365.945.-
Camión Limpia Fosas	Volkswagen	Municipal	FNDR	54.252.232.-
Camioneta	Chevrolet	Salud	FNDR	12.470.059.-
Camioneta	Chevrolet	Salud	FNDR	12.470.059.-
Furgón	Hyundai	Salud	Propios	14.620.499.-
Furgón	Hyundai	Salud	Propios	15.760.500.-
Total en \$				372.777.519



OTRAS ACCIONES RELEVANTES QUE DEBEN SER CONOCIDAS POR LA COMUNIDAD LOCAL

El quehacer social municipal tiene por objetivo contribuir al desarrollo económico y humanos de los habitantes de la comuna; para ello se han efectuado innumerables acciones destinadas a lograr la participación de la comunidad, tanto en forma individual como organizada, a través de juntas de vecinos, clubes deportivos, grupos habitacionales, centros juveniles, clubes de adultos mayores y otras organizaciones comunitarias existentes, focalizándose en la atención al público, la que tiene como objetivo proporcionar una adecuada orientación a la comunidad y además, coordinar acciones tendientes a materializar la solución a las necesidades y problemas planteados

Asimismo, en este punto de mi exposición, procederé a dar una breve reseña de los principales subsidios entregados por el Estado como también de los aportes que efectuó el municipio a las diversas organizaciones e instituciones de la comuna, a través del financiamiento con cargo al presupuesto municipal del año 2011, con recursos municipales a proyectos seleccionados y adjudicados en los concursos de Subvenciones y del Fondo de Desarrollo Vecinal (FONDEVE) 2011.

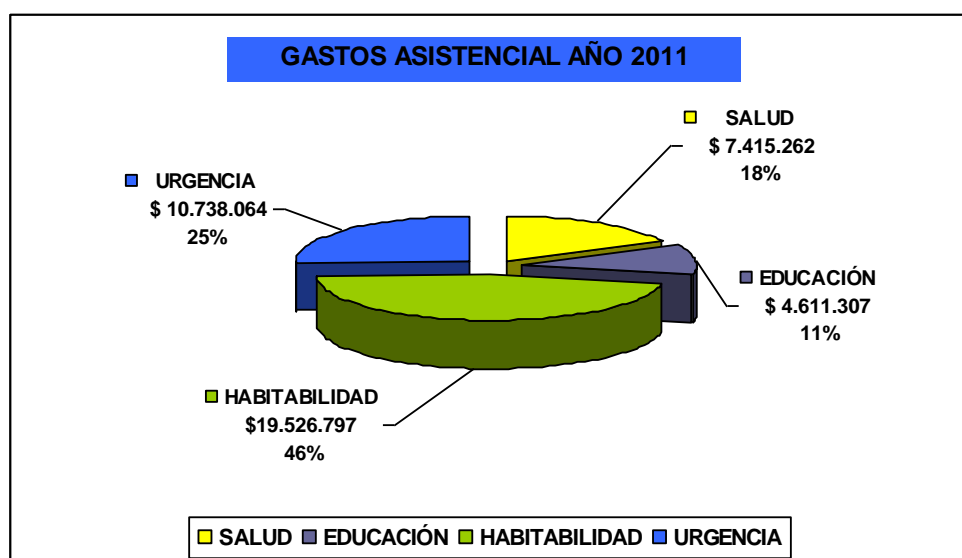
Además, se dará a conocer, las diferentes acciones y programas sociales que llevó a cabo el municipio, las que están dirigidas principalmente a los grupos más vulnerables de la comuna, las que han sido financiados con recursos provenientes de las alianzas celebradas con otros organismos gubernamentales como también, con recursos propios de la municipalidad, pudiéndose mencionar los siguientes:

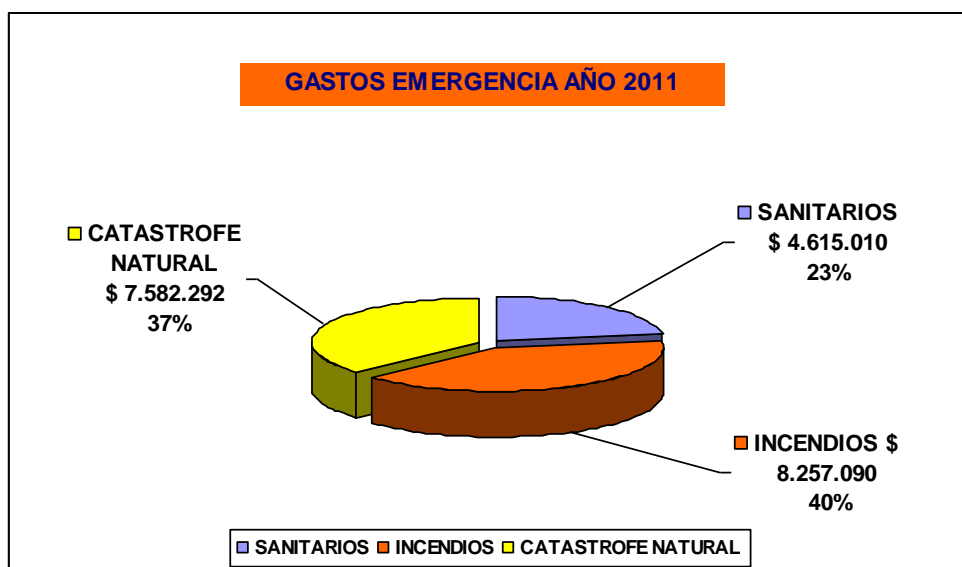
ÁREA SOCIAL

La Acción Social es una de las funciones que la Municipalidad de Teno puede desarrollar directamente o en forma compartida con otros organismos y tiene por objetivo atender en forma transitoria a personas naturales que se encuentren en estado de indigencia o de necesidad manifiesta

Las ayudas entregadas durante el año 2011 alcanzaron un monto total de \$ 62.745.822.-, (setenta y dos millones setecientos cuarenta y cinco mil ochocientos veintidós pesos), correspondiendo a la suma de \$ 42.291.430.- (cuarenta y dos millones doscientos noventa y un mil cuatrocientos treinta pesos) a Gastos Asistenciales, realizados en los ámbitos de la Salud, con un 18% (copagos de exámenes, prótesis, medicamentos, etc.), en el ámbito de Educación con un 11% (beca, útiles y vestuarios escolares), ámbito Habitabilidad que representa el 46% (mediaguas, piezas, materiales de construcción, etc.) y Urgencias con un 25% (ropa de cama, canastas familiares, pañales, etc.)

Respecto a Gastos de Emergencia ascendió en el año 2011 a la suma de \$ 20.457.392.-, (veinte millones cuatrocientos cincuenta y siete mil trescientos noventa y dos pesos), cantidad que se distribuyó en el ámbito Sanitario, con un 23% (limpieza de fosas, desparasitación de animales domésticos, etc.), ámbito Incendios, con un 40%, (mediaguas, vajillas, camarotes, ropa de cama, etc.) y en el ámbito Catástrofe Natural, con un 37% (planchas de zinc, polietileno, colchonetas, carbón, etc.)



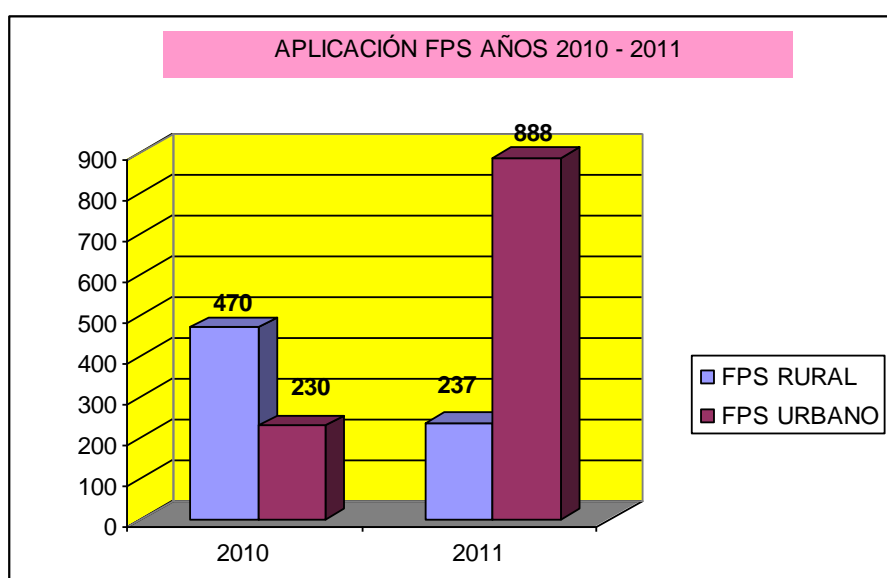


FICHA DE PROTECCIÓN SOCIAL

La ficha de Protección Social (FPS), es un instrumento que busca identificar y priorizar a la población más necesitada de beneficios sociales, caracterizando la condición socio económica de las familias más vulnerables de la comuna.

Abordando lo señalado en la Cuenta Pública del año anterior la demanda por Ficha de Protección Social fue inferior en comparación al año 2011, debido a que el año 2010 se dio prioridad a Encuesta Familiar Única EFU, que se aplicó a los habitantes de la comuna que fueron afectados por el terremoto del 27 de febrero del mismo año.

FICHA PROTECCIÓN SOCIAL					
Período 01/01/2010- 31/12/2010			Período 01/01/2011- 31/12/2011		
FPS Rural	FPS Urbano	Total FPS	FPS Rural	FPS Urbano	Total FPS
470	230	700	437	888	1.325



SUBSIDIO ÚNICO FAMILIAR (SUF)

Es el beneficio equivalente a la Asignación Familiar en su primer tramo, para personas de escasos recursos que no pueden acceder al beneficio del DFL N° 150, de 1982, por no ser trabajadores dependientes afiliados a un sistema previsional. Al respecto, en el año 2011, aumentó en la comuna la cantidad de beneficiarios con respecto al año 2010 en 113 causantes, 27 beneficiarios y en recursos, que ascendió a \$ 2.588.000.- (dos millones quinientos ochenta y ocho mil pesos)

En el año 2011 existieron 4.844 causantes, que generó un monto de subsidios que ascendió a la suma de M\$ 35.012.- (treinta y cinco millones doce mil pesos)

AÑO	Nº CAUSANTES	Nº CAUSANTES	MONTO M\$
2011	4.844	2.033	35.012.-

Requisitos:

- Poseer Ficha de Protección Social;
- No estar percibiendo asignación familiar por algún régimen previsional;
- Causantes menores de 18 años;
- Causantes madres recibir SUF por al menos un menor;
- Causantes embarazadas, certificado de la matrona al 5to mes de embarazo y no estar recibiendo subsidio a la madre.

Documentación:

- Certificado de nacimiento causante;
- Fotocopia cedula identidad madre;
- Tutores: deben presentar documentación del Juzgado que acredite dicha tutoría
- Si el causante es menor de 6 años debe presentar fotocopia;
- Carné Control Niño Sano al día;
- Si el causante es estudiante, debe presentar certificado de alumno regular que acredite estar asistiendo a clases;
- El beneficio dura 3 años.

PENSIONES

Pensión Básica Solidaria de Vejez:

Es el beneficio financiado por el estado al que podrán acceder las personas que no tengan derecho a pensión en algún régimen previsional, y que reúnan los requisitos de edad, focalización y residencia que señala la ley 20.255

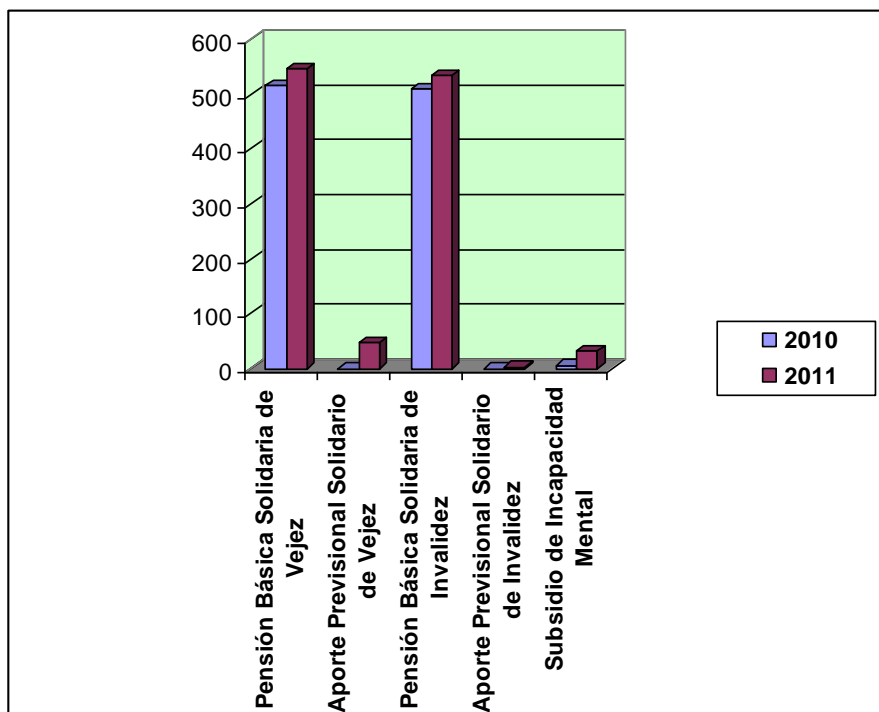
Pensión Básica Solidaria de Invalidez:

Es el beneficio financiado por el estado al que podrán acceder las personas declaradas inválidas que no tengan derecho a pensión en algún régimen previsional, ya sea como titulares o como beneficiarias de pensión de sobre vivencia, y que reúnan los requisitos de edad, focalización y residencia que señala la ley 20.255

Subsidio de Discapacidad Mental:

Es el beneficio que la ley rige a contar del 1º de julio 2008 y es para las personas con discapacidad mental a que se refiere la ley 16.600, menores de 18 años de edad, es un beneficio no contributivo, consistente en una prestación mensual de \$ 55.758, igual para todos los beneficiarios

TIPO DE PENSIÓN	Año 2010	Año 2011
Pensión Básica Solidaria de Vejez	515	547
Aporte Previsional Solidario de Vejez	0	47
Pensión Básica Solidaria de Invalidez	510	533
Aporte Previsional Solidario de Invalidez	0	3
Subsidio de Incapacidad Mental	6	33



PROGRAMA BECAS ESTUDIANTILES

En el año 2011 se otorgaron las siguientes becas que a continuación se señalan:

BENEFICIARIOS BECA PRESIDENTE DE LA REPUBLICA 2011

- 23 Alumnos Renovantes.
 - 16 Alumnos Renovantes E. Media.
 - 07 Alumnos Renovantes E. Superior.
- 12 Alumnos Postulantes Enseñanza Media.

MONTO DEL BENEFICIO BECA PRESIDENTE DE LA REPUBLICA:

- Enseñanza Media. 0.62 UTM \$ 22.855. MENS
- Enseñanza Superior. 1.24 UTM \$ 45.710. MENS

BENEFICIARIOS BECA INDIGENA 2011

- 10 Alumnos Renovantes.
 - 04 Alumnos Renovantes E. Básica.
 - 06 Alumnos Renovantes E. Media.
- 15 Alumnos Postulantes Enseñanza Básica.
- 12 Alumnos Postulantes Enseñanza Media.
- 02 Alumnos Postulantes Enseñanza Superior.

BECA MUNICIPAL 2011

- 50 Alumnos Postulantes Enseñanza Media.
- 100 Alumnos Postulantes Enseñanza Superior.

MONTO DEL BENEFICIO BECA MUNICIPAL:

- Enseñanza Media. \$ 40.000.
- Enseñanza Superior. \$ 100.000.

CUADRO COMPARATIVO

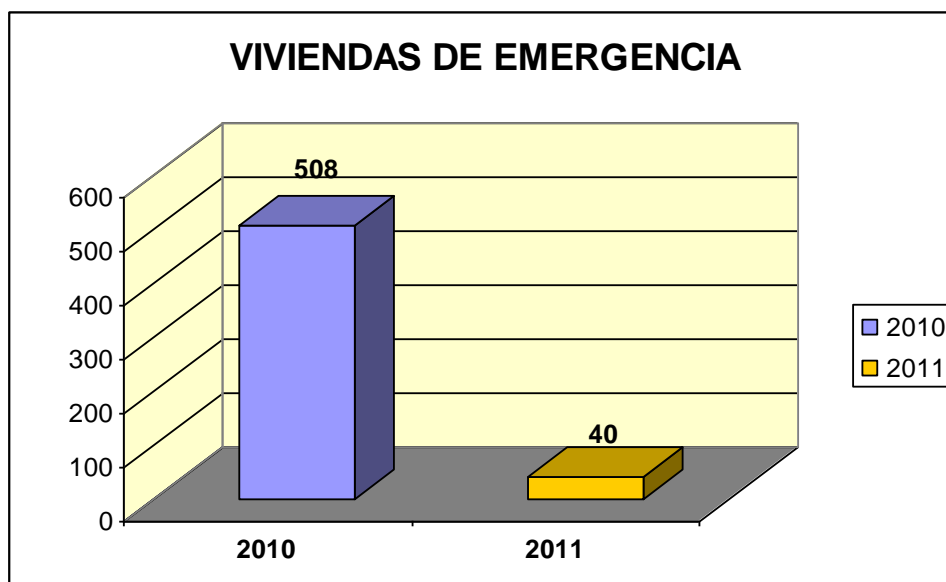
Becas	Nivel de Enseñanza	2011	
		P	R
Presidente de la República	Media	12	16
	Superior	0	7
Indígena	Básica	15	4
	Media	12	6
	Superior	2	0
Municipal	Media	50	-
	Superior	100	-

VIVIENDAS EMERGENCIA

Mediante el presente se da a conocer recopilación de datos obtenida por la Dirección de Desarrollo Comunitario en el período de enero a diciembre del año 2011 y que dice relación con la cantidad de viviendas de emergencias otorgadas a personas afectadas por un catástrofe natural o una situación de emergencia imprevista

Mediaguas emergencia: **40 viviendas otorgadas año 2011.**

En relación al año anterior es una cifra inferior, considerando que el terremoto del 27 de febrero del 2010, se otorgó 508 mediaguas de emergencia, obtenidas por ONEMI y Un Techo para Chile.



SUBSIDIO AL CONSUMO DE AGUA POTABLE Y SERVICIO DE ALCANTARILLADO DE AGUAS SERVIDAS (SAP)

Consiste en un Subsidio al pago del consumo de agua potable y servicio de alcantarillado

El Estado financia parte de un consumo máximo de 15 metros cúbicos de agua potable y servicio de alcantarillado, el que se descuenta en la boleta del beneficiario, debiendo pagar sólo la diferencia.

La ley 19.949, que establece en el sistema de protección social para las familias en situación en extrema pobreza.” Chile Solidario “que cubre el 100% de los 15 metros cúbicos de consumo.

El aporte es en forma diferenciada, según el grado de vulnerabilidad en que se encuentran los beneficiarios

Subsidio de Agua potable urbano existe tres tramos: 77%-45%-100%

Subsidio de Agua potable rural dos tramos: 50%-100%

En el tramo 3, el aporte es para familias del Programa Puente Chile Solidario.

Durante el año 2011 en la comuna de Teno existían la cantidad de 1.331 beneficiarios del Subsidio de Agua Potable y Servicio de Alcantarillado de Aguas Servidas, de los cuales 616 corresponden al sector Rural y se otorgaron la cantidad de subsidios, tanto en el sector Urbano y 715 del sector Rural, lo que equivalió a la suma total de \$ 66.327.922.- (sesenta y seis millones trescientos veintisiete mil novecientos veintidós pesos)

Requisitos

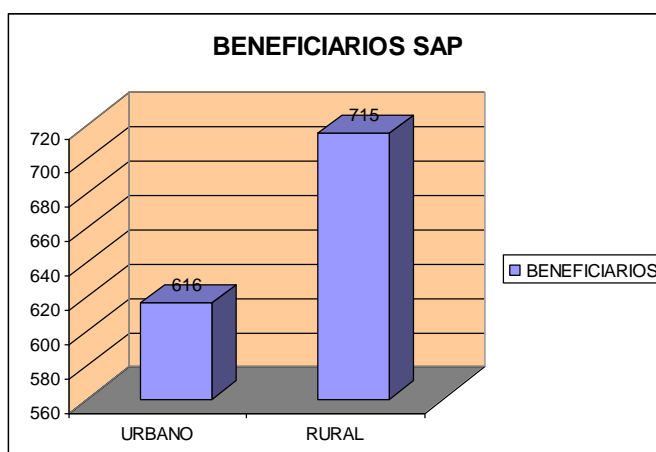
- Poseer Ficha de Protección Social.
- Estar al día en el pago del Agua.
- Quién solicite el beneficio debe ser integrante del grupo familiar.

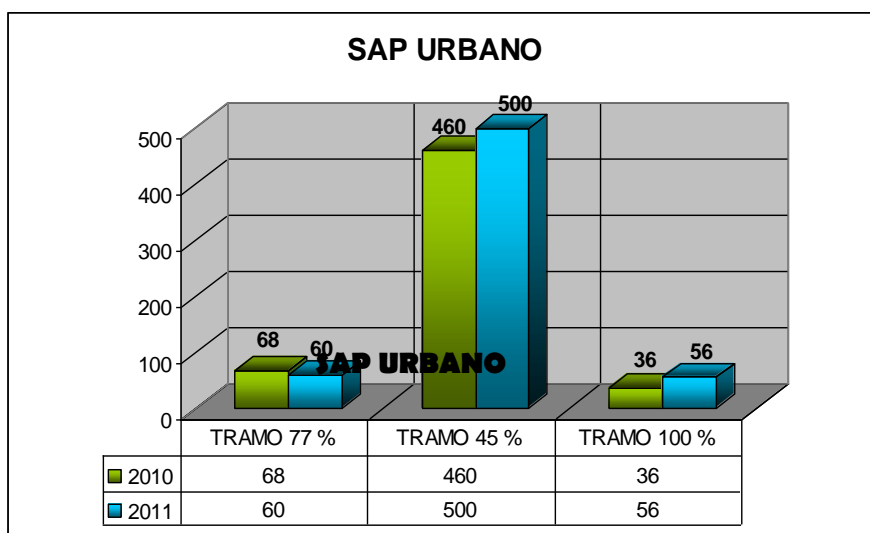
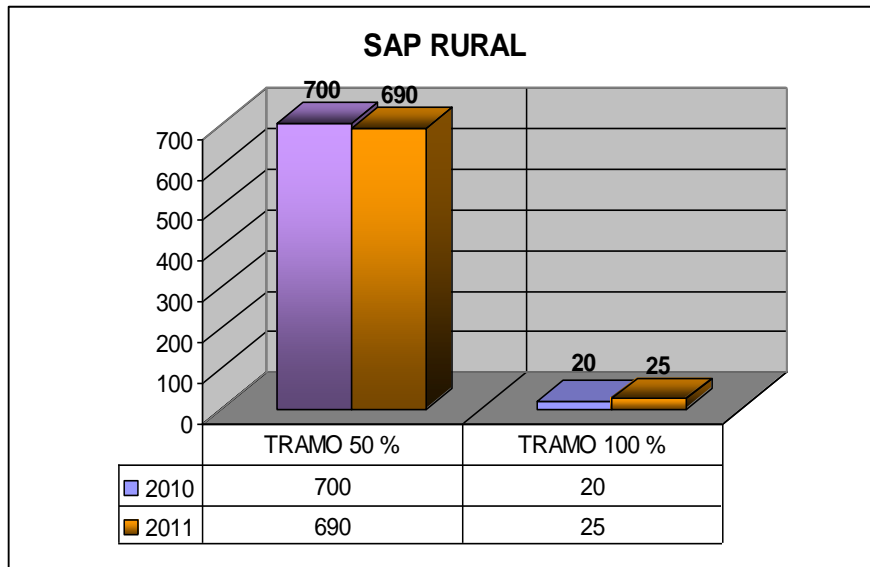
Documentación

- Fotocopia cédula de identidad del jefe de hogar.
- Última boleta, consumo de agua cancelada.

SUBSIDIOS SAP BENEFICIARIOS URBANOS Y RURAL

SUBSIDIO AGUA POTABLE Y ALCANTARILLADO	BENEFICIARIOS	MONTO EN PESOS (\$)
URBANO	616	38.750.712
RURAL	715	27.577.210
TOTAL \$	1.331	66.327.922





OFICINA VIVIENDA

En respuesta a la catástrofe ocurrida el 27 de febrero en el país, el Ministerio de Bienes Nacionales ha sumado sus capacidades y recursos a la oferta conjunta del Estado en ayuda de los ciudadanos damnificados. Es por ello que creo un programa especial que permitió a los damnificados por el terremoto que viven entre la Quinta y Novena Región obtener el título de dominio de su propiedad en forma más expedita y completamente gratuita.

Este Programa tuvo gran acogida en la comuna de Teno, en donde se ha entregado gran porcentaje de Títulos de dominio, durante el año 2011, cifras que se detallan a continuación.

DAMNIFICADOS INGRESADOS	TOTAL ENTREGADOS
76	23

PROGRAMA DE PROTECCION DEL PATRIMONIO FAMILIAR

D.º N° 255 (V. y U.) DE 2006

BANCO DE MATERIALES

BENEFICIARIOS EN PRIMERA ETAPA :	14	BENEFICIARIOS
BENEFICIARIOS EN SEGUNDA ETAPA:	103	BENEFICIARIOS
BENEFICIARIOS TERMINADOS :	30	BENEFICIARIOS

Monto equivalente a \$ 750.000.-

TOTAL BENEFICIARIOS : 147 BENEFICIARIOS

MONTO TOTAL: \$ 110.250.000.-

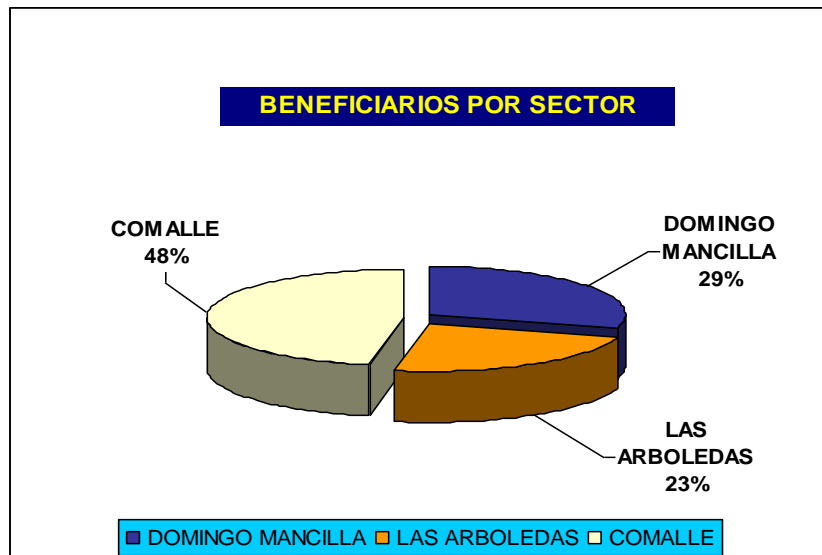
PROGRAMA FONDO SOLIDARIO DE LA VIVIENDA TÍTULO I, MODALIDAD CONSTRUCCIÓN EN SITIO PROPIO

Resolución año 2011 Beneficio equivalente a 450 UF

Sectores Beneficiados:	Beneficiados	Monto Total
Domingo Mancilla	33	\$ 330.000.000.-
Las Arboledas	26	\$ 260.000.000.-
Comalle	53	\$ 530.000.000.-

Resolución año 2012

Sectores Beneficiados:	Beneficiados	Monto Total
La Montaña	33	\$ 330.000.000.-



PROGRAMA PUENTE

OBJETIVO PROGRAMA PUENTE	El objetivo principal, es la promoción en la familia del desarrollo de acciones para el mejoramiento de su estándar de vida y la integración a la red de beneficios servicios sociales que existen a su disposición.
MODO DE INGRESO Y POBLACION OBJETIVO	A este programa no se postula, ya que las familias que son invitadas a participar han sido seleccionadas desde el nivel central del Ministerio de desarrollo social(ex Mideplan) por tener puntaje inferior a 4,213 en FPS

Un tema relevante que debe ser conocido por la comunidad dice relación con el Programa Puente que forma parte del Sistema de Protección Social del Chile Solidario, el que está dirigido hacia las familias más vulnerables, que tengan un puntaje inferior a 4.213 puntos de la Ficha de Protección Social. Para lograr dicho objetivo se realizan acciones para el mejoramiento de su estándar de vida y la integración a la red de beneficios servicios sociales que existen a su disposición.

Seguidamente se presenta un cuadro que compara los años 2010 y 2011, en Familias Activas, Egresos, Cobertura y monto transferido por el FOSIS al municipio, a través de un convenio entre las partes.

AÑO	FAMILIAS ACTIVAS	EGRESOS	ASIG. COBERTURA	TRANSFERENCIAS FOSIS (\$)
2011	302	71	75	9.904.304

Asimismo el Programa Puente incluye la ejecución de los Programas Habitabilidad y Autoconsumo, obteniéndose los siguientes resultados:

HABITABILIDAD: este programa atiende a las familias PUENTE Chile Solidario de la comuna, siendo la cobertura del año 2011 de 29 familias, siendo el aporte del FOSIS para ese año de \$ 19. 600.000.- (diecinueve millones seis cientos mil pesos)

AUTOCONSUMO: este programa atiende a las familias PUENTE Chile Solidario de la comuna, siendo la cobertura del año 2011 de 60 familias, siendo el aporte del FOSIS para ese año de \$ 23.400.000.- (Veintitrés millones cuatrocientos mil pesos)

PROGRAMA HABITABILIDAD VINCULOS

OBJETIVO PROGRAMA	Incorporar a personas tercera edad all sistema de protección social, que se encuentran en situación de vulnerabilidad
MODO DE INGRESO Y POBLACION OBJETIVO	Pertener al primer quintil y que haya participado en el programa Vínculos 2010.

CANTIDAD DE BENEFICIARIOS

AÑO	TOTAL
2011	13

PROGRAMA CHILE CRECE CONTIGO

El Programa Chile Crece Contigo está inserto en la red de Protección Social de Apoyo a la Primera Infancia de 0 a 4 años y sus familias en situación de vulnerabilidad social o algún tipo de rezago en los niños” .

Beneficios:

- Atención integral a la mujer embarazada que se atiende en los hospitales públicos.
- Talleres de educación
- Control del parto garantizado
- Visitas domiciliarias (en situaciones de riesgo)
- Ajuar completo
- Subsidio único familiar
- Ayudas técnicas
- Sala Cuna gratuita
- Acceso a Jardín Infantil
- Incorporación a Chile Solidario (involucra nivelación de estudios, mejoramiento de habitabilidad, programas de apoyo a la inserción laboral etc.)

Cumplimiento de Metas para las Salas de Estimulación

- **Año 2011** : 150 Niños fueron beneficiados.

Recursos:

Septiembre 2011 a Junio 2012: Extensión de la Modalidad de Estimulación (Contratación de las Educadoras de Párvulos por 22 horas cada una, Sector Rural y Urbano de Teno.)
Monto: \$4.000.000

Octubre 2011: Postulación de Proyecto: Mejoramiento Gestión Municipal
Monto: \$ 3.000.000

Presentación de Algunas Actividades.

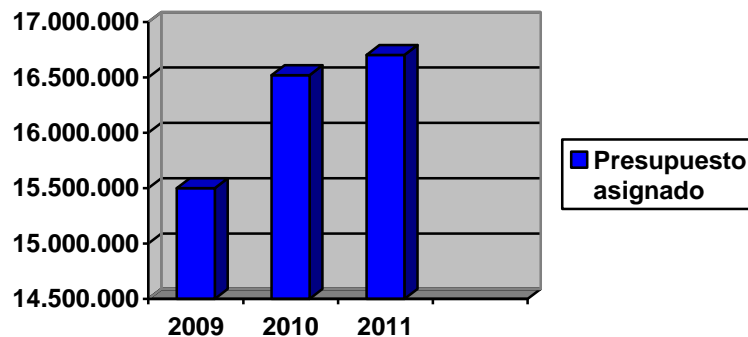
Fortalecimiento de la Gestión Municipal:

- Reuniones de activación de la red:

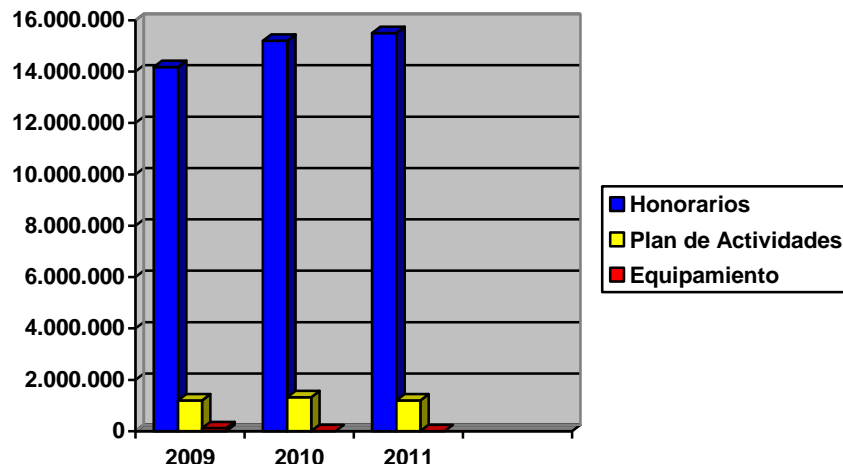
PROGRAMA SERVICIO NACIONAL PARA LA PREVENCIÓN Y REHABILITACIÓN DEL CONSUMO DE DROGAS Y ALCOHOL (SENDA) PREVIENE:

El presupuesto traspasado desde el SENDA a la Ilustre Municipalidad de Teno para la ejecución del programa en los años 2009, 2010 y 2011 es el siguiente:

- 2009: \$ 15.500.000
- 2010: \$ 16.520.804
- 2011: \$ 16.703.062

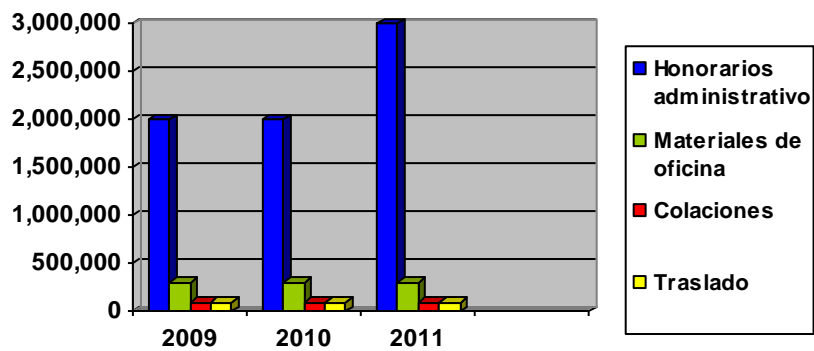


Como se muestra en el gráfico anterior el presupuesto presenta un alza en estos tres años, el cual es necesario analizar en el gráfico siguiente en que se dividen estos recursos asignados:

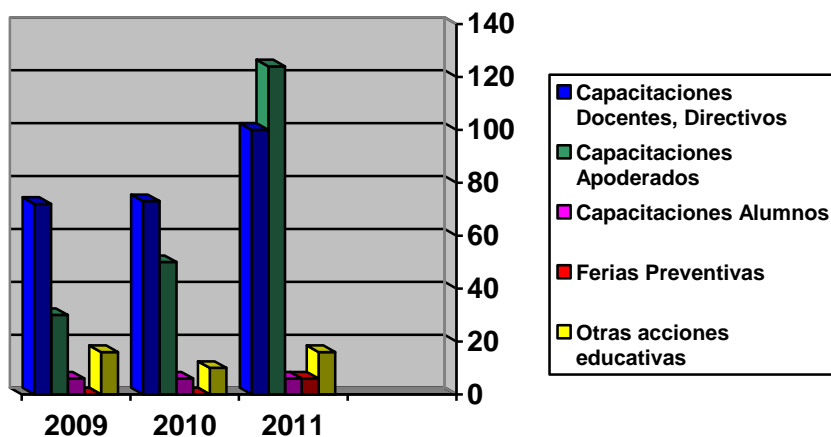


Los recursos asociados a cancelación de honorarios han ido en aumento en estos últimos tres años, no así el presupuesto asignado al plan de actividades, el cual ha ido disminuyendo a lo largo de este año. Cabe mencionar además que del 92% del total de los recursos son para la cancelación de honorarios de los profesionales del equipo previene.

El presupuesto asignado desde el Municipio para la ejecución del programa en los años 2009, 2010 y 2011 se muestra en el siguiente gráfico, el cual no ha sufrido variaciones significativas estos últimos tres años, sólo se incrementó el ítem de honorarios del apoyo administrativo:



ÁMBITO EDUCACIÓN: en este ámbito las acciones realizadas son con los diferentes establecimientos de la comuna que desean un apoyo en el tema de la prevención, donde se interviene toda la comunidad educativa; directivos, docentes, apoderados, alumnos.

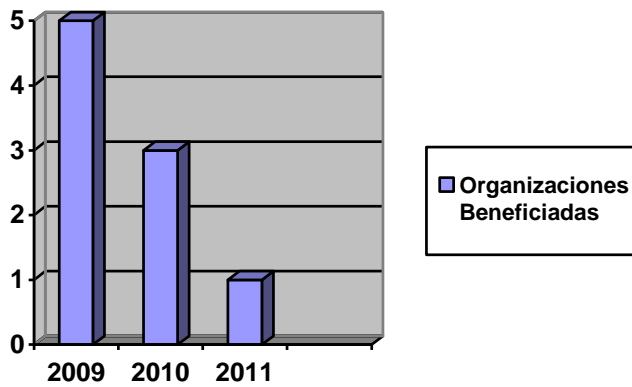


En este ámbito las acciones realizadas es en diferentes establecimientos educacionales, en el gráfico se destacan las capacitaciones realizadas con apoderados, las cuales han ido en aumento, como asimismo las realizadas con los directivos, docentes, jefes de UTP y asistentes de la educación.

En la foto se muestra a la presentación de gendarmería realizada en el año 2011 con su obra de prevención del consumo de drogas y alcohol, donde los protagonistas son perros rottweiler, quienes sensibilizan con su actuación a toda la comunidad educativa.

ÁMBITO DESARROLLO TERRITORIAL: en este ámbito se concentran todas las acciones realizadas en los sectores focalizados, con la red comunal y las organizaciones territoriales y funcionales.

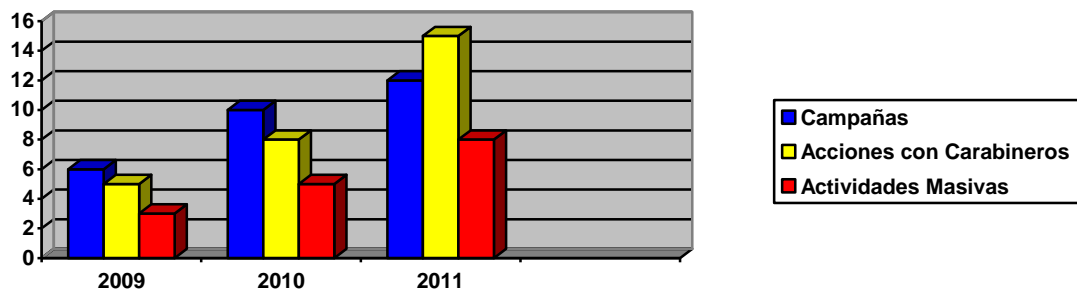
Fondo Concursable del SENDA:



En este gráfico se muestra una diferencia significativa en el año 2011, alcanzando un monto de \$5.000.000, cabe mencionar que en ese año aumentaron desde el nivel central los montos a adjudicar de cada organización o institución, como se muestra en el gráfico siguiente fue 1 institución adjudicada con este monto para trabajar un proyecto de prevención en un territorio focalizado de la comuna.

En el año 2009 fueron beneficiadas 05 organizaciones que pertenecían a grupos juveniles, juntas de vecinos, grupos deportivos, en el año 2010 se adjudicaron 3 proyectos bajando el monto para la comuna donde los beneficiados fueron comité Vida Chile, Agrupación de mujeres y taller de cueca, por último en el 2011 aumentó el monto para el proyecto beneficiado, la institución que se adjudicó el proyecto fue la Ilustre Municipalidad de Teno, abarcando todo un sector a intervenir.

ÁMBITO COMUNICACIONES: son todas aquellas acciones y actividades que buscan sensibilizar en el tema de la prevención del consumo de drogas y alcohol, todos los años SENDA realiza diferentes campañas las cuales tienen diferentes grupos objetivos, al analizar durante los años 2009, 2010 y 2011 estas acciones han ido aumentando.



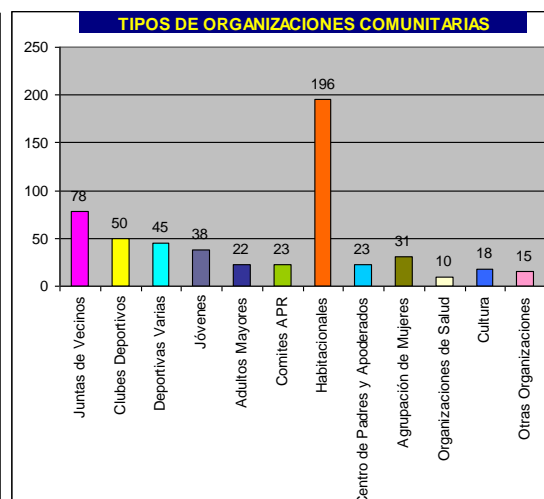
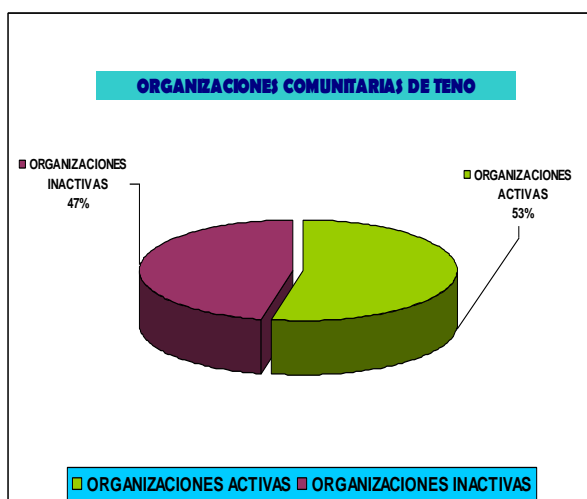
Campañas Preventivas con Carabineros: Simulacro accidente

- Campañas Preventivas con Escuelas de Verano
- Campañas Preventivas con Carabineros: Automovilistas

ORGANIZACIONES COMUNITARIAS

En relación a este tema, la unidad de Organizaciones Comunitarias, que dicen relación con las Juntas de Vecinos y Organizaciones comunitarias, proyectos gestionados como son los diversos aportes que el municipio otorga a las organizaciones, entidades e instituciones de la comuna a través de las subvenciones y Fondos de Desarrollo Vecinal, además de los talleres de manualidades dirigidos a grupos organizados de la comuna, especialmente a los Clubes de Adulto Mayor, Agrupaciones de Mujeres y demás organizaciones.

TIPO DE ORGANIZACIÓN	CARPETAS	ACTIVAS	INACTIVAS
JUNTAS DE VECINOS	78	60	18
CLUBES DEPORTIVOS	50	31	19
DEPORTIVAS VARIAS	45	26	19
JOVENES	38	11	27
ADULTOS MAYORES	22	22	1
A.P.R.	23	21	2
HABITACIONALES	196	67	129
CENTRO DE PADRES Y APODERADOS	23	12	11
AGRUPACION DE MUJERES	31	7	24
ORGANIZACIONES DE SALUD	10	7	3
CULTURA	18	9	9
ORGANIZACIONES VARIAS	15	8	7



ÁREAS DE ACCION	LÍNEAS DE ACCIÓN	PROYECTOS POSTULADOS	OTOGADOS
GRUPOS ETAREOS	Coordinación activa con los grupos etáreos para realización de proyectos	28	25
ORGANIZACIONES FUNCIONALES	Participación activa de las organizaciones a nivel comuna	45	42
ORGANIZACIONES TERRITORIALES	Participación activa de las organizaciones a nivel comuna	26	23

EN LA POSTULACION A PROYECTOS, SE CONSIDERAN:

- **SENAMA**
- **FONDO SOCIAL PRESIDENTE DE LA REPÚBLICA**
- **SUBVENCIONES MUNICIPALES**
- **FONDOS DE DESARROLLO VECINAL (FONDEVE)**

SUBVENCIONES MUNICIPALES

Como todos los años la Municipalidad de Teno hace entrega a las diversas organizaciones de la comuna, aporte municipal con cargo del presupuesto, previa presentación de un proyecto concursable, los son que seleccionados por una Comisión debidamente nombrada para tales efectos, proyectos que son evaluados y sancionados por el Concejo Municipal posteriormente. En el año 2011 se otorgaron 23 subvenciones del Fondo

Vecinal de Desarrollo FONDEVE 2011, a diversas Juntas de Vecinos de la Comuna, con un monto total de \$ 9.055.177.- (nueve millones cincuenta y cinco mil cientos setenta y siete pesos), 66 subvenciones a organizaciones comunitarias de carácter funcional de la comuna, cuyo monto total ascendió a la suma de \$ 21.631.577.- (veintiún millones seiscientos treinta y un mil quinientos setenta y siete pesos). Además se otorgó a 5 instituciones del voluntariado la suma total de \$ 5.735.000.-

APORTES OTORGADOS POR LA MUNICIPAL A TRAVÉS DEL PROYECTO CONCURSABLES FONDEVE 2012-03-29

MONTO TOTAL OTORGADO: \$9.055.177

Nº	ORGANIZACIÓN	MONTO \$
1	Junta de Vecinos San Carlos El Rincón	400,000
2	Junta de Vecinos Las Casas de Viskaya	400,000
3	Junta de Vecinos San Ramón El Quelmén	400,000
4	Junta de Vecinos Población La Esperanza	400,000
5	Junta de Vecinos La Unión	364,020
6	Junta de Vecinos Domingo Cristóbal	388,416
7	Junta de Vecinos Santa Rebeca	400.000
8	Junta de Vecinos La Estrella	400.000
9	Junta de Vecinos Quinta Monterilla	400.000
10	Junta de Vecinos San Rafael	400.000
11	Junta de vecinos Morza	400.000
12	Junta de Vecinos Unión El Eucaliptus	400.000
13	Junta de vecinos Santa Berta	400.000
14	Junta de Vecinos La Bizkaya	400.000
15	Junta de Vecinos Las Liras	400.000
16	Junta de Vecinos Colonia Tte. Cruz	399.920
17	Junta de Vecinos El Escudo	400.000
18	Junta de Vecinos Nuevo Comalle	320.240
19	Junta de Vecinos Ventana del Bajo	400.000
20	Junta de Vecinos Villa La Paz	400.000
21	Junta de Vecinos Villa La Estrella	400.000
22	Junta de Vecinos San Guillermo	400.000
23	Junta de Vecinos El Cisne	382.581

SUBVENCIONES OTORGADAS CON RECURSOS MUNICIPALIDAD A DIVERSAS ORGANIZACIONES SIN FINES DE LUCRO

MONTO OTORGADO: \$21.631.577

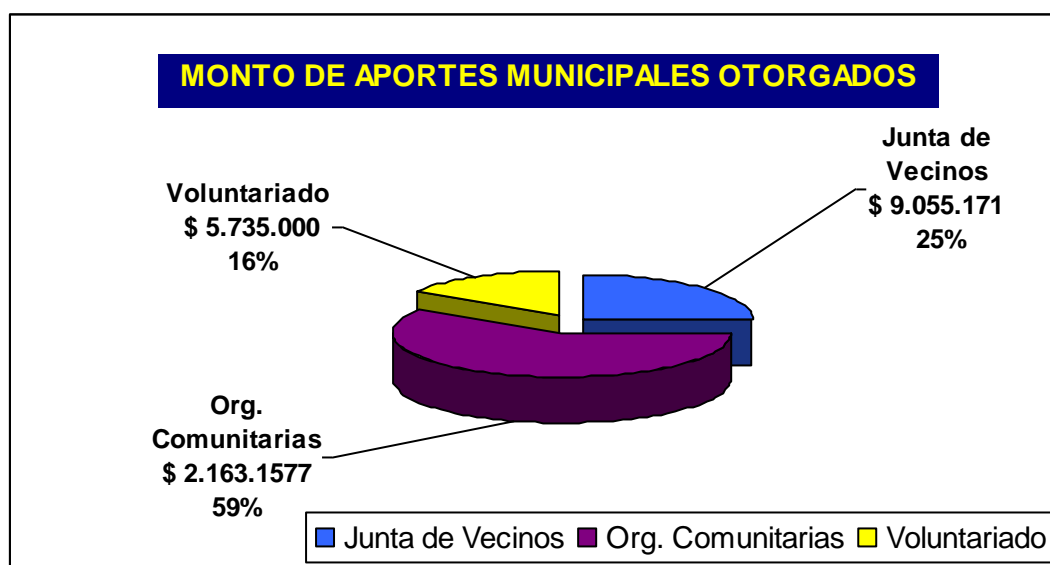
Nº	ORGANIZACIÓN	MONTO \$
01	Club de Adulto Mayor en Recreo	300.000
02	Club Adulto Mayor Santa Begoña de Comalle	300.000
03	Unión Comunal de Adultos Mayores	241.500
04	Club de Adulto Mayor Comedor Tiéndeme la Mano	299.700
05	Club Adulto Mayor San José de Morza	234.700
06	Club adulto Mayor Sagrado Corazón de Jesús	300.000
07	Club Deportivo Magallanes de San José	300.000
08	Club Deportivo La Esperanza	300.000
09	Club Deportivo Deportes Teno	300.000
10	Club Adulto Mayor Patria Nueva Hospital de Teno	237.006
11	Club Deportivo San Alfonso	297.710
12	Taller de Cueca Admapu	300.000
13	Agrupación de Mujeres Años Dorados	300.000
14	Club Deportivo Escolar Liceo Teno	300.000
15	Asociación de Fútbol de Teno	300.000
16	Club Deportivo El Cisne	220.000

17	Iglesia Metodista Pentecostal de Chile	300.000
18	Agrupación de Mujeres Luz y Vida de Teno	300.000
19	Agrupación Folclórica Domingo Mansilla	300.000
20	Club Deportivo de Judo Kimura	300.000
21	Agrupación Cultural Visión Musical Teno	300.000
22	Club Deportivo Santa Sara	300.000
23	Escuela de Fútbol Filial Curicó Unido Teno	300.000
24	Club Deportivo Unión Bellavista de Teno	300.000
25	Academia de Futbol Juventud Viluco	300.000
26	Parroquia San Juan de Dios de Teno	300.000
27	Club del Adulto Mayor Laura Mancilla	300.000
28	Club Deportivo Union Rugby San Isidro	295.765
29	Escuela de Fútbol Los Alisos	300.000
30	Grupo habitacional Villa La Araucaria Santa Rebeca	300.000
31	Club de Adulto Mayor Unión la Montaña	168.415
32	Club Deportivo Santa Susana	300.000
33	Liga Campesina de Fútbol de Teno	300.000
34	Club Deportivo Santa Rebeca	300.000
35	Club Deportivo Los Alisos	300.000
36	Club Deportivo Independiente Domingo Mansilla	300.000
37	Centro Juvenil Nahuel	300.000
38	Fundación Jesús, María y José Ayuda	300.000
39	Iglesia Pentecostal de Chile Huemul La Estrella	300.000
40	Club de Adulto Mayor San Vicente de Paul	300.000
41	Taller de Cueca Nueva Bellavista	300.000
42	Grupo Habitacional Bello Horizonte	300.000
43	Centro de Padres y Apoderados Jardín Infantil Domingo Mansilla	300.000
44	Centro General de Padres y Apoderados Escuela Las Arboledas	250.000
45	Club del Adulto Mayor Corazones Jóvenes	201.890
46	Club Deportivo Hacienda Teno	300.000
47	Club de Adulto Mayor Libertad y Progreso	209.890
48	Club de Rayuela Buen Amigo de Santa Rebeca	300.000
49	Club Deportivo Abraham Lincoln	300.000
50	Agrupación de Mujeres Renacer de Piedra Blanca	279.531
51	Club de Adulto Mayor Doralisa González	298.990
52	Agrupación de Jeeperos Amigos del 4x4	300.000
53	Grupo Habitacional Villa Los Olivos	300.000
54	Agrupación Pro Ayuda niños Discapacitados	2.000.000
55	Club Deportivo Estrella Independiente Esmeralda	300.000
56	Club del Adulto Mayor Flores de Otoño	299.440
57	Agrupación Cultural Villa Teno	300.000
58	Club Deportivo Unión El Chaco	300.000
59	Consejo de Desarrollo Local de Salud Comalle	297.040
60	Centro Cultural y Bandas de Teno	1.500.000
61	Unión Comunal de Juntas de Vecinos	120.000
62	Escuela de Fútbol Curicó Unido Filial Teno	80.000
63	Centro Juvenil Vida Nueva de Teno	300.000
64	Club de Adulto Mayor San Jorge Ventana del Bajo	300.000
65	Asociación de Funcionarios del Depto. De Salud	300.000
66	Comité de Adelanto PRODEMA	300.000

VOLUNTARIADO 2011

MONTO OTORGADO: \$5.735.000

Nº	ORGANIZACIÓN	MONTO \$
01	Cuerpo de Bomberos de Teno	3.500.000
02	Fundación Las Rosas de Ayuda Fraternal	300.000
03	Corporación de Ayuda al Niño Quemado COANIQUEN	300.000
04	Voluntarias de Hospital Damas de Rojo	300.000
05	Cruz Roja Chilena Filial Teno	335.000



TALLERES DE MANUALIDADES 2011

Objetivo General : Elevar, en forma considerable, el Autoestima y calidad de vida de cada uno de los beneficiarios de los talleres

Nº	TIPO DE ORGANIZACIÓN	SECTOR	MANUALIDADES	USUARIOS
1	Club de Adulto Mayor Patria Nueva	Teno Urbano	Manualidades	25
2	Club de Adulto Mayoe Sol de Primavera	Ventana del Alto	Cinta	25
3	Taller de Cueca Renacer	Santa Adela	Cueca	25
4	Taller Pintura Gimnasio – Monitoras	Teno Urbano	Pintura al óleo	25
5	Comunidad Domingo Mansilla	Domingo Mancilla	Manualidades	25
6	Club de Adulto Mayor Sagrado Corazón De Jesús	Teniente Cruz	Cinta y Tejido	25
7	San Vicente de Paul	Teno Urbano	Bordado	25
8	San Cristóbal - Colegio	Teno Urbano	Corte y Confección	25
9	Junta de Vecinos Quinta Monterilla y En Recreo	Monterilla	Bordado	25
10	Club de Adulto Mayor Unión La Montaña	La Montaña	Manualidades	25
11	Junta de Vecinos Rincón de Morales	Rincón De Morales	Tejido	25
12	Ventana del Bajo Comunidad	Ventan Del Bajo	Manualidades	25
13	Grupo Morza Caupolicán Abajo	Morza	Manualidades	25
14	Juntas de Vecinos Sector Urbano	Teno Urbano	Cerámica en frío	25

15	Junta de Vecinos Morza	Morza	Computación	25
16	Club de Adulto Mayor Doralisa González	Teno Urbano	Manualidades	25
17	Junta de Vecinos San Ramón El Quelmén	El Quelmén	Manualidades	25
18	Junta de Vecinos El Cisne	El Cisne	Decoupage	25
19	Club de Adulto Mayor San Jorge Ventana del Bajo	Ventana del Bajo	Autocuidado	25
20	Distintos Sectores Teno Urbano	Teno Urbano	Peluquería	25
21	Junta de Vecinos de Morza	Morza	Cueca	25
22	Junta de Vecinos La Estrella	La Estrella	Flores de Papel	25

TOTAL BENEFICIARIOS	550
----------------------------	------------

COSTOS HONORARIOS	\$5.515.000
COSTOS MATERIALES	\$1.301.859
COSTO TOTAL PROYECTO	\$6.816.859

JARDINES INFANTILES Y SALA CUNA CON CONVENIO JUNJI

La ilustre Municipalidad de Teno, bajo su administración y a través de convenios suscrito con la Junta Nacional de Jardines Infantiles (JUNJI) administra 5 Jardines Infantiles/ Salas cunas de la comuna, los cuales están basados en cuatro pilares fundamentales para el desarrollo de los niños y niñas en su primera infancia, los cuales son Educación de calidad, cobertura, Capital Humano e Igualdad de oportunidades para todos los niños y niñas que integran esta gran familia.

Los jardines Infantiles y Salas Cunas que administra la municipalidad bajo la modalidad Vía Transferencia de Fondo (VTF) son los siguientes:

- ❖ Jardín Infantil y Sala Cuna Abejitas
- ❖ Jardín Infantil y Sala Cuna Espiguita
- ❖ Jardín Infantil y Sala Cuna Cuncunita
- ❖ Jardín Infantil y Sala Cuna Gotitas de Amor
- ❖ Sala Cuna La Hormiguita Cantor

JARDÍN INFANTIL Y SALA CUNA “ABEJITAS”

Este Jardín esta ubicado en Población Nueva Bellavista en el sector urbano de Teno, es financiado en su totalidad con fondos que son trasferidos gracias al convenio suscrito entre el Municipio y la Junta nacional de Jardines Infantiles Junji, orientado a niños y niñas del sector y cuya realidad socioeconómica sea compleja. Sus objetivos u metas a lograr es entregar a los niños, un ambiente de bienestar, tanto en lo afectivo como en lo didáctico, por lo cual el capital Humano que esta cargo en este jardín de guiar día a día a estos pequeños esta en constante innovación, mezclando con la enseñanza, herramientas fundamentales que los ayuden el día de mañana a ser unos adolescentes de bien, responsables en sus acciones, con valores definidos y que no sean vulnerables a las malas influencias del medio en que se puedan desenvolver. El Jardín actualmente cuanta con una matricula de 20 niños en Nivel Sala Cuna y 32 niños en nivel Medio. Además de una extensa lista de niños en espera. A continuación se muestra cuadro financiero de fondos transferidos a Jardín.

JARDÍN INFANTIL Y SALA CUNA “ESPIGUITA”

Este Jardín esta ubicado en el sector rural de la comuna de Teno, llamado Comalle, tiene en la actualidad una matricula de 43 párvulos, cuenta con dos educadoras de párvulos, 6 técnicos en atención de párvulos, 1 auxiliar de servicio y 2 manipuladoras

Es el único jardín que trabaja el modelo de calidad de educación parvularia de JUNJI, siendo destacado como uno de los mejores jardines VTF de la comuna y de la provincia, en la actualidad se esta en proceso de acreditación y se esperan los resultados durante este año.

JARDÍN INFANTIL Y SALA CUNA "CUNCUNITA"

Jardín infantil y sala cuna "Cuncunita" del sector Morza es un establecimiento dependiente y administrado por la I. Municipalidad de Teno con fondos transferidos de la junta nacional de jardines infantiles (JUNJI) de acuerdo a la capacidad y asistencia mensual del establecimiento, cuenta con la supervisión constante de los Equipos multiprofesionales (educadoras, asistente social, nutricionista de JUNJI) para evaluar el total cumplimiento de calidad y equidad de educación preescolar basados en los postulados que el gobierno establece a través de las bases curriculares de la educación preescolar.

Su misión es Entregar una educación de calidad a niños y niñas de 3 meses a 4 años, desarrollando sus capacidades, virtudes y aptitudes, en los distintos ámbitos del proceso de enseñanza aprendizaje, enfatizando la nutrición, sociabilidad, el lenguaje y el aspecto matemático de los niños y niñas de Morza y sectores cercanos.

Este jardín inicia su funcionamiento el 8 de julio del 2009 y hasta el llegan niños y niñas de los sectores de San León, San Guillermo, EL Cisne, Morza, El cortijo Morza bajo y alrededores, a quienes se les entrega educación, alimentación, movilización y atención gratuita y acorde a la edad que corresponde, especialmente para ir en apoyo de aquellas familias más vulnerables según el sistema de ficha de protección social.

El jardín cuncunita posee una capacidad para 38 párvulos divididos en dos niveles de atención:

- Sala cuna mixta con capacidad 14 niños(as)
- Nivel medio Heterogéneo con capacidad de 24 niños(as)

Trabajando en jornada completa a partir de las 8:30hr durante todo el año.

Actualmente la capacidad esta completa, luego de realizar los procesos de postulación (octubre a diciembre), selección (enero) y confirmación de matrícula de los párvulos (enero a marzo)

Cuenta con un completo equipo de trabajo constituido por

- 1 Educadora Directora, 1 Educadora sala cuna, 4 técnicos en atención de Párvulos y 1 auxiliar de servicios, financiado por la transferencia de
- Este Establecimiento contó con un aporte de transferencia de Fondos de \$ 40.229.212 y con un aporte municipal de \$ 1.800.000.-

JARDÍN INFANTIL Y SALA CUNA "GOTITAS DE AMOR"

Este Jardín Infantil y Sala Cuna ubicado en el sector de Santa Rebeca de la comuna de Teno, abre sus puertas a los niños el día 7 de abril del año 2011, con una inversión cercana a los ciento treinta millones de pesos, con el fijo objetivo de brindar a los niños y niñas del sector y alrededores una educación de primera infancia de calidad y equidad en su metodología, supervisado constantemente por un equipo de profesionales capacitados, todo con el claro objetivo que nuestros niños y niñas reciban todo lo necesario para ir desarrollando paso a paso todas sus habilidades y capacidades.

Este también es un establecimiento que funciona vía transferencia de fondos mediante el cual la Junta Nacional de jardines Infantiles Junji, entrega los fondos para cubrir todas las necesidades ya sea sueldos del personal, Consumos Básico, Materiales de aseo, materiales Didácticos, materiales de escritorio, Recreación y Deportes, capacitaciones, mantenciones, reparaciones etc.

La capacidad de atención es actualmente de 52 Párvulos que se dividen en dos niveles:

Nivel sala Cuna con una capacidad de 20 lactantes desde los 84 Días hasta los 2 años de edad.

Nivel Medio con una capacidad de 32 Párvulos desde los 2 años hasta los 4 años de edad.

Actualmente este Jardín Infantil Y sala Cuna cuenta con capacidad completa.

Esta Jardín y Sala Cuna contó con un monto de \$ 54.368.875.- recibido vía transferencia de fondo y con un aporte del sector municipal de \$ 1.800.000.-

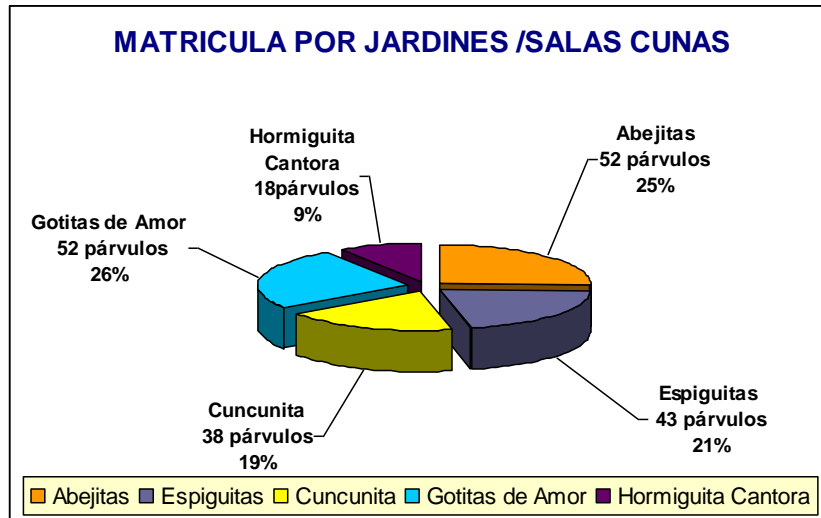
SALA CUNA “LA HORMIGUITA CANTORA”

Esta sala cuna inicia sus actividades en enero del año 2008 con una capacidad para atender a 18 lactantes de 84 días hasta 1 año 11 meses de edad, provenientes del sector rural de El Heraldo y sus alrededores. Son Niños y niñas de escasos recursos, que por la necesidad de sus madres de trabajar quedan al cuidado de algún familiar u vecino o en algunos de los casos son cuidados por sus hermanitos que son menores de 10 años constituyendo un peligro constante y evidente. Esta es la finalidad de esta sala cuna, brindar a estos padres la seguridad de que sus hijos están siendo cuidados por profesionales idóneos para los cargos, además de entregar una alimentación adecuada a los todos los lactantes.

Esta sala cuna promueve y defiende los derechos de los niños y niñas en el contexto de una educación de calidad, pretendiendo a través del tiempo que estos niños sean un buen aporte a la sociedad, con ansias de seguir avanzando en el camino del saber

Esta sala cuna contó con un monto de \$ 27.223.859 que se recibieron de la trasferencia de fondo y con un aporte municipal de \$ 1.800.000.-

Resumen de recursos financieros jardines infantiles JUNJI administrados por el municipio



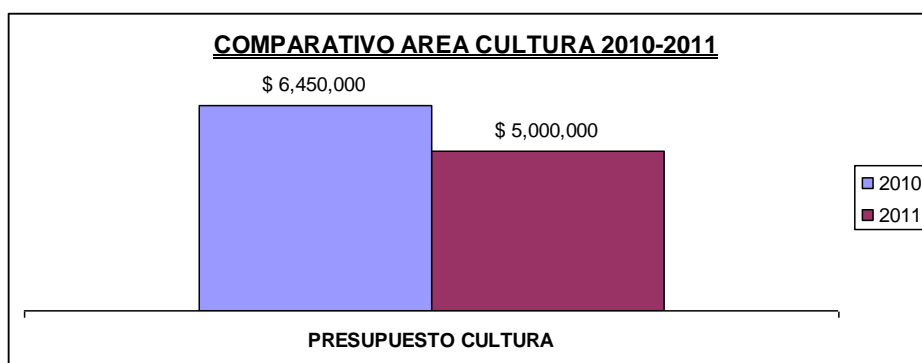
RECURSOS TRANSFERENCIAS Y APORTES

JARDÍN INFANTIL Y/O SALA CUNA	TRANSFERENCIA JUNJI (\$)	APORTE MUNICIPAL(\$)	TOTAL EN \$
Nueva Bellavista	48.397.464.-		48.397.464.-
Comalle	58.633.477.-	3.600.000.-	62.233.477.-
Morza	40.229.212.-	1.800.000.-	42.029.212.-
Santa Rebeca	54.368.875.-	1.800.000.-	56.168.875.-
El Heraldo	27.223.859.-	1.800.000.-	29.023.859.-

AREA CULTURA

Presupuesto Área de Gestión

En términos generales, se menciona que el presupuesto designado al Área Cultura Municipal experimento una disminución del 7.8% de un año a otro, dado que el presupuesto designado para el año 2010 asciende a \$6.450.000 mientras que el del año 2011 corresponde a \$ 5.000.000.



Gastos

Los gastos realizados en esta área ascienden a \$ 1.049.652 durante al año 2010 y a \$ 4.946.282 durante el año 2011.

Los Ítem y montos correspondientes se desglosan a continuación:

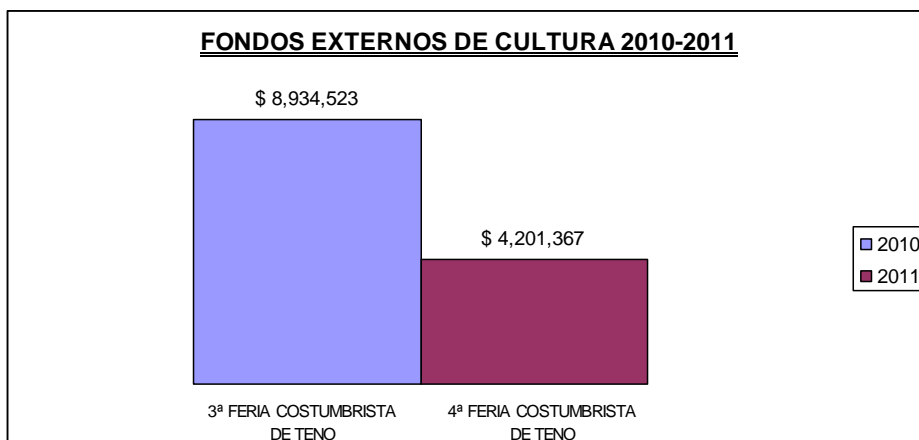
ITEM	2010	2011
PRESTACIONES DE SERVICIOS	\$ 160.000	\$ 1.522.223
PARA PERSONAS	\$ 74.152	\$ 550.422
OTROS MATERIALES Y SUMINISTROS	\$ 86.000	\$ 384.581
ARRIENDOS DE VEHICULOS	\$ 197.500	\$ 490.000
OTROS ARRIENDOS AMPLIFICACION	\$ 50.000	\$ 1.499.556
PREMIOS Y OTROS VARIOS	\$ 482.000	\$ 499.500
TOTALES	\$ 1.049.652	\$ 4.946.282

FONDOS EXTERNOS DE CULTURA AÑO 2010, 2% INICIATIVAS CULTURALES F.N.D.R.

Valor Proyecto	\$ 9.590.000
Nombre del Proyecto	3º FERIA COSTUMBRISTA DE TENO
Gasto real ocupado por el Proyecto	\$ 8.934.523
Devolución Gobierno Regional	\$ 655.477
Total Proyecto	\$ 9.590.000

FONDOS EXTERNOS DE CULTURA AÑO 2011, 2% INICIATIVAS CULTURALES F.N.D.R.

Valor Proyecto	\$ 4.201.367
Nombre del Proyecto	4º FERIA COSTUMBRISTA DE TENO
Gasto real ocupado por el proyecto	\$ 4.201.367
Devolución Gobierno Regional	\$ 0
Total Proyecto	\$ 4.201.367



PROGRAMAS CULTURALES FINANCIADOS CON RECURSOS MUNICIPALES

CAMPEONATO REGIONAL DE CUECA

Categorías Infante, Junior y Adolescentes
Monto Total \$ 690.001.-

4ª FERIA CONSTUMBRISTA DE TENO

“Entre Payas y Pitas”
Monto Total \$ 1.587.258.-

12º ANIVERSARIO COMUNA DE TENO

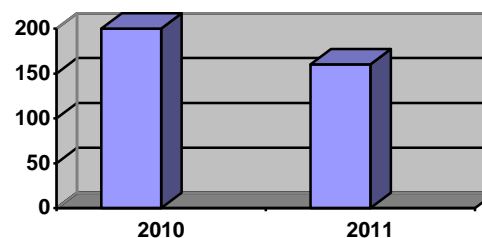
3º Muestra de Pesebres
Carnaval de Fin de año
Desfile Aniversario
Monto Total \$ 1.679.830.-

PROGRAMA CENTRO DE ATENCION A HIJOS DE MUJERES TEMPORERAS (CAHMT)

OBJETIVO PROGRAMA	Proveer de instancias de esparcimiento, cuidado y recreación a hijos e hijas de mujeres temporeras que no cuentan con terceras personas para el cuidado de sus hijos
MODO DE INGRESO Y POBLACION OBJETIVO	Pertenecer al primer quintil de vulnerabilidad cuya madre sea trabajadora de temporada

CANTIDAD DE BENEFICIARIOS

AÑO	TOTAL
2010	200
2011	160



NÚMERO DE CENTROS DE ATENCION

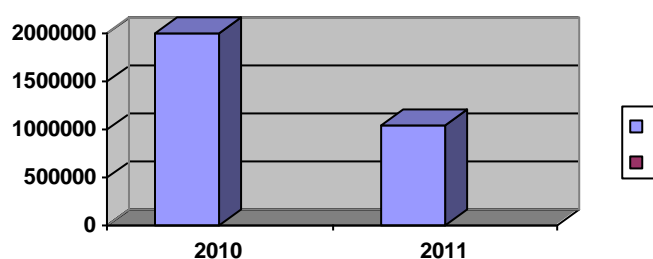
AÑO	TOTAL
2010	4
2011	4

CENTROS EN FUNCIONAMIENTO

AÑO	SECTOR
2010	Viña Huemul Morza Hacienda Teno San Cristóbal
2011	Viña Huemul Monterilla Hacienda Teno San Cristóbal

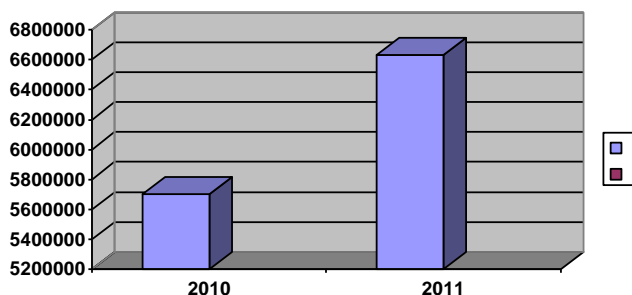
TOTAL TRANSFERENCIA RECURSOS ECONÓMICOS MIDEPLAN

AÑO	MONTO \$
2010	\$ 2.000.000
2011	\$ 1.040.000



APORTE RECURSOS ECONOMICOS MUNICIPALES

2010	\$ 5.700.000
2011	\$ 6.630.000



Análisis

El monto del aporte para este programa desde el municipio se incrementó durante el año 2011.

Respecto a los montos entregados por la SERPLAC del Maule, se redujeron debido a que depende de los cumplimientos de los proyectos de años anteriores.

OFICINA DE DESARROLLO ECONÓMICO LOCAL (OMDEL)

La oficina OMDEL orienta su labor al apoyo y asesoría a microempresarios de la comuna de Teno, tanto en lo concerniente a postulaciones a proyectos como en el proceso de regularización legal de la microempresa ante el Servicio de Impuestos Internos.

Respecto a los Fondos concursables, la Oficina presta asesoría para la presentación de proyectos SERCOTEC, FOSIS en sus diversos programas y CORFO. Además de administrar la entrega de bases y el proceso de postulación al fondo Municipal de apoyo a Emprendedores.

1. Capital Semilla Municipal

BENEFICIARIOS		TOTAL ADJUDICADO		TOTAL POSTULACIONES	
2010	2011	2010	2011	2010	2011
5	10	\$ 599.937	\$ 1.912.524	23	59

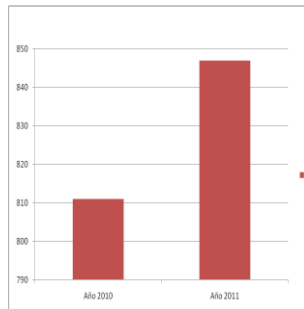
Análisis:

Considerando el monto correspondiente a los años 2010 y 2011, podemos señalar que aumento progresivamente tanto en lo concerniente a monto como cantidad de postulaciones recibidas. Esto se debe en gran parte a los fondos determinados para el concurso y también a la difusión de éste.

OFICINA MUNICIPAL DE INTERMEDIACION LABORAL (OMIL)

Personas inscritas

Año 2010	Año 2011
811	847



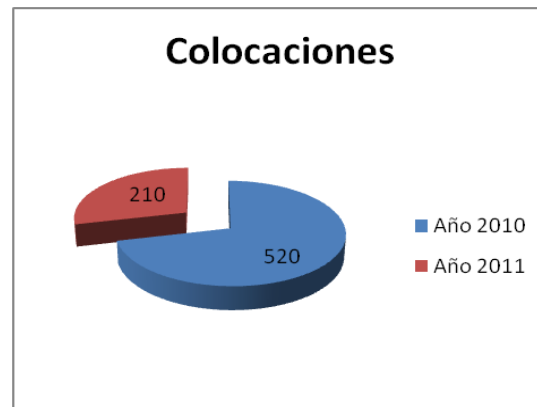
Análisis

Se presenta un alza de inscripciones debido a dos variables:

- Presencia de nuevas empresas a la comuna.
- Cambio para realizar el trámite de seguro de cesantía, (Se exige la inscripción.)

Colocaciones Laborales

Año 2010	Año 2011
20	210



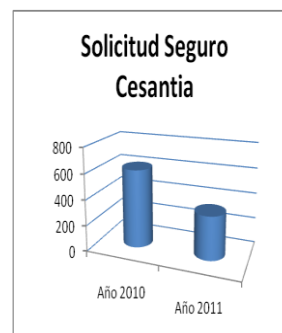
Análisis

Las colocaciones laborales son inestables pues dependen de diversas variables; en el año 2010 uno de los puntos a destacar fue el siniestro del terremoto, que a raíz de este suceso se generaron Programas de Emergencia (FFAA), con la finalidad de ofrecer puestos de trabajo y reconstruir la comuna. Otro factor que influyó en el año 2010 fue la instalación de la Empresa Arauco, generando un impacto en la comunidad.

En el año 2011 la mayoría de las colocaciones fueron a las frutícolas y las empresas externas que trabajan en la construcción de la Empresa Arauco.

Seguro Cesantía

Año 2010	Año 2011
610	336



Análisis

A raíz del suceso del terremoto se presentó una alta cesantía en la mano de obra temporera, las empresas tuvieron que reestructurarse, debido a la baja de sus producciones. Esta situación tuvo auge en el Gobierno central, generando los programas de emergencia.

Montos asignados por convenio

	2010	2011
FOLG	\$2.000.000.	\$3.200.000.
INCENTIVOS	\$1.800.000	\$1.200.000

Análisis

En los convenios de Fortalecimiento OMIL Línea General (FOLG), hubo un aumento de los montos asignados, dada a la buena ejecución en el año 2010. A consecuencia de lo mencionado anteriormente se recibió un incentivo.

	2010	2011
FOCH	NO HUBO	\$2.729.772

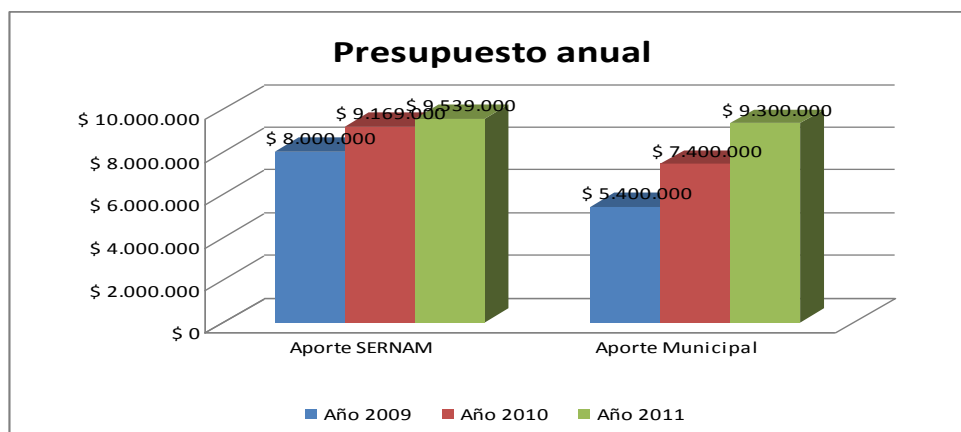
PROGRAMA MUJERES JEFA DE HOGAR 2011

El Programa Mujer Trabajadora y Jefa de Hogar, se implementa en la comuna en el año 2008 a través de un convenio celebrado entre el Servicio Nacional de la Mujer y la Ilustre Municipalidad de Teno.

El objetivo del programa es “Fortalecer las capacidades laborales, sociales y de emprendimiento de las mujeres jefas de hogar y jefas de núcleo, pertenecientes al II y II quintil de ingresos, de entre 18 y 65 años de edad, permitiendo insertarse en el mercado laboral y de esta manera contribuir a elevar su calidad de vida y la de su grupo familiar”

El programa entrega:

- Habilitación sociolaboral con enfoque de género.
- Intermediación Laboral
- Fomento Productivo
- Capacitación laboral
- Nivelación de estudios
- Alfabetización Digital
- Atención en Salud
- Cuidado infantil



Presupuesto asignado, año 2009, 2010 y 2011

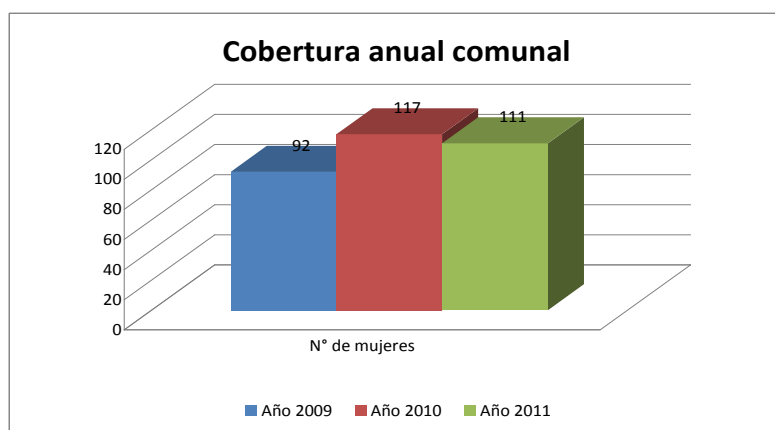
El aumento progresivo en el aporte realizado por la Municipalidad se ha destinado a aumentar los recursos en Apoyo al Fomento Productivo destinado a las usuarias, mientras que el aporte de SERNAM ha sido destinado a Honorarios e Inversión.

	AÑO 2009	AÑO 2010	AÑO 2011
APORTE SERNAM	8.000.000	9.169.000	9.539.000
APORTE MUNICIPAL	5.400.000	7.400.000	9.300.000

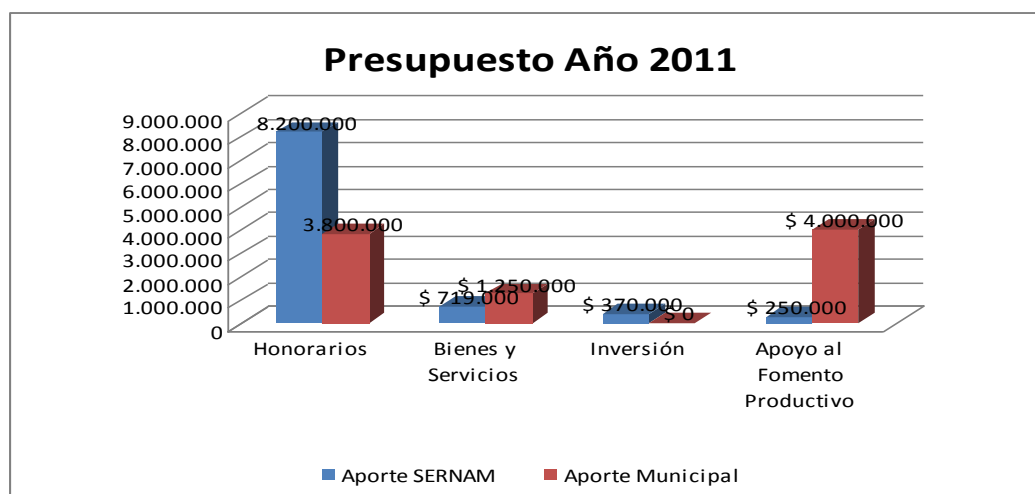
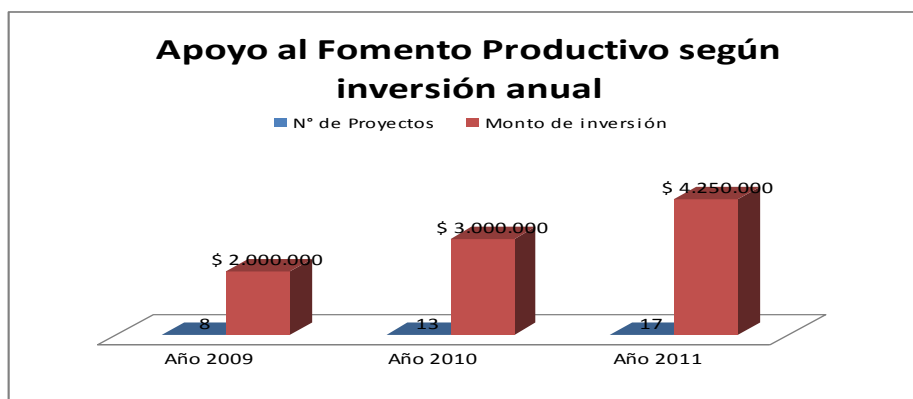
Coberturas anuales:

La cobertura anual del Programa está asignada por SERNAM según el número de habitantes de la comuna. Para la comuna de Teno, corresponde una cobertura anual de 100 participantes.

Datos	Año 2009	Año 2010	Año 2011
Cobertura	92	117	111
Sectores	Teno Urbano-Comalle-Ventana del Alto	Teno Urbano- Las Liras-Santa Rebeca	Teno Urbano-Las Moreras-Ventana del Bajo



Apoyo al Fomento Productivo:



Presupuesto año 2011

Recursos Gestión Equipo comunal y Convenios (\$34.885.770)

CAPACITACIÓN SENCE:	Valor asignado
-Habilitación de actores para la oferta gastronómica con identidad local	\$1.200.000
- Carpintería	\$3.750.000
-Higiene y manipulación agrícola	\$1.800.000
-Bono trabajador activo	\$ 300.000
-Gestión y contabilidad básica	\$2.600.000
-Apresto laboral OMIL	\$225.000
TOTAL:	\$9.875.000

APOYO AL EMPRENDIMIENTO:	
- FNDR SERNAM	\$ 13.550.000
- FNDR FOSIS	\$ 2.000.000
- PRODESAL (implementación de apiario)	\$ 402.462
TOTAL	\$15.952.462

PRESTACIONES EN SALUD:	
-Atención salud mental	\$ 700.000
-Atención odontológica	\$6.800.000
TOTAL	\$7.500.000

CUIDADO INFANTIL:	
-Derivaciones a JUNJI	\$ 900.000
TOTAL	\$ 900.000

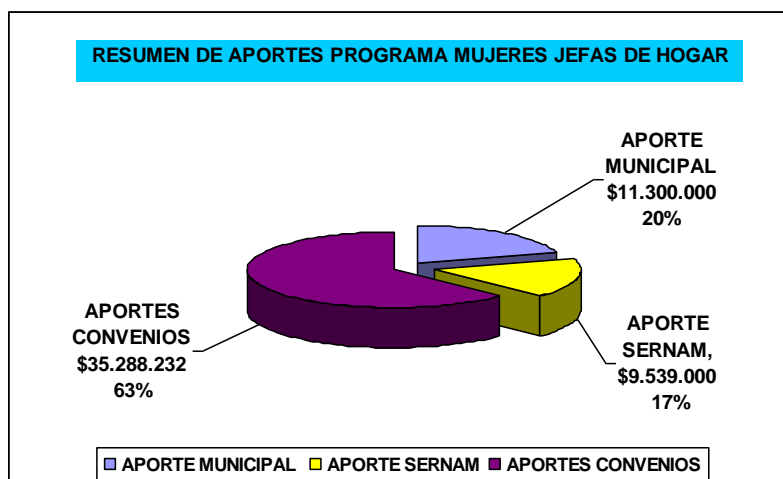
Nivelación de estudio; CHILECALIFICA	
TOTAL	\$ 808.770

Alfabetización Digital DIBAM	
TOTAL	\$ 252.000

TOTAL	\$ 252.000
TOTAL	\$35.288.232

RESUMEN INGRESOS Y APORTES AÑO 2011

COMPONENTE	APORTE MUNICIPAL	APORTE SERNAM	APORTE GESTION COMUNAL Y CONVENIOS	TOTAL
Honorarios	\$ 3.800.000	\$ 8.200.000	-	\$ 12.000.000
Bienes y servicios	\$ 3.250.000	\$ 969.000	-	\$ 4.219.000
Inversión	-	\$ 370.000	-	\$ 370.000
Fomento productivo	\$ 4.250.000	-	\$ 15.952.462	\$ 20.202.462
Atención en Salud	-	-	\$ 7.500.000	\$ 7.500.000
Capacitación	-	-	\$ 9.875.000	\$ 9.875.000
Nivelación de estudios	-	-	\$ 808.770	\$ 808.770
Alfabetización digital	-	-	\$ 252.000	\$ 252.000
Cuidado infantil	-	-	\$ 900.000	\$ 900.000
TOTAL	\$ 11.300.000	\$ 9.539.000	\$ 35.288.232	\$ 56.127.232

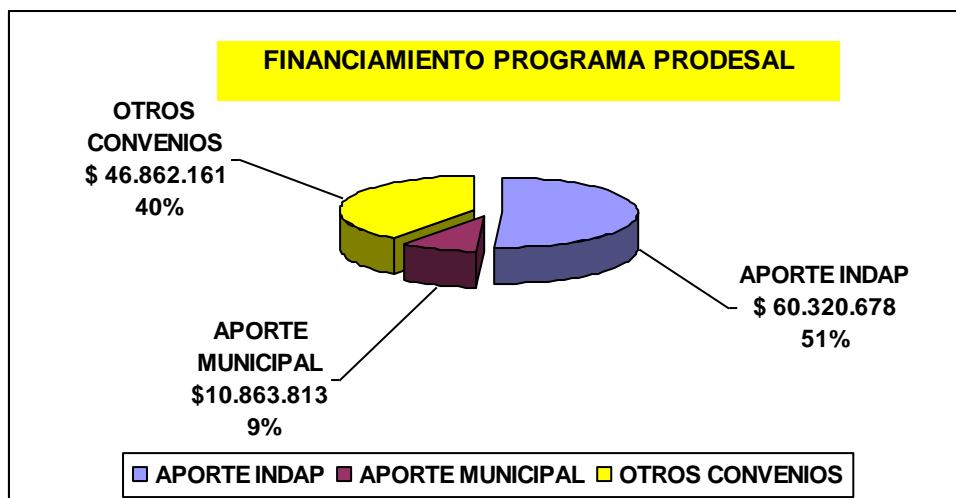


CONVENIO PROGRAMA DE DESARROLLO LOCAL (PRODESAL)

Este programa se implementa en la comuna a través de convenios suscritos entre la Municipalidad y el Instituto de Desarrollo Agropecuario INDAP, con el objeto generar condiciones y desarrollar capacidades para que los/las pequeños(as) productores(as) agrícolas y/o campesinos(as) y sus familias, del segmento con menor grado de desarrollo productivo de la Agricultura Familiar Campesina, para que puedan optimizar sus sistemas de producción, desarrollando y consolidando sustentablemente sus emprendimientos productivos vinculados al mercado, incrementando los ingresos y la calidad de vida de sus familias.

La comuna de Teno cuenta con 4 unidades operativas, financiándose a través del aporte de INDAP que ascendió a la suma de \$ 60.320.678.-, (sesenta millones trescientos veinte mil seiscientos setenta y ocho pesos), que corresponde al 51% del total; del aporte de la Municipalidad de Teno, que corresponde a la cantidad \$ 10.863.813.- (diez millones ochocientos sesenta y tres mil ochocientos trece pesos) con un 9%, y otros aportes gestionados a través de convenios por la suma de \$ 46.862.161.- (cuarenta y seis millones ochocientos sesenta y dos mil ciento sesenta y un pesos), con un 40%, lo que totaliza la suma \$ 118.046.652.- (ciento dieciocho millones cuarenta y seis mil seiscientos cincuenta y dos pesos).

ITEM	UNIDAD OPERATIVA 1	UNIDAD OPERATIVA 2	UNIDAD OPERATIVA 3	UNIDAD OPERATIVA 4	TOTALES
Aporte INDAP	20.598.000	20.598.000	12.015.507	7.109.171	60.320.678
Aporte municipal	3.600.000	3.600.000	2.591.000	1.072.813	10.863.813
Proyectos Incentivo para el fortalecimiento productivo INDAP recibidos por los agricultores	8.864.244	7.334.468	8.679.000		24.877.712
Proyectos de fortalecimiento de apoyo inicial INDAP recibidos por los agricultores	3.600.000	3.878.449	4.856.000	550.000	12.884.449
Capacitaciones	900.000	2.700.000	4.500.000		8.100.000
Articulación con otros servicios de fomento		250.000			250.000
Articulación con empresas privadas de la comuna para financiar proyectos productivos	500.000				500.000
Articulación con proyectos de fomento municipales	250.000				250.000



Recursos gestionados por el programa para hacer frente a la emergencia agrícola por sequía decretada el año 2011:

- Proyectos de obras menores de riego presentados a INDAP : 321 proyectos por un monto de \$300.000.000.-

- Proyectos de obras menores de riego aprobados por INDAP para la comuna : 89 proyectos por un monto de \$80.575.855
- Entrega de fardos para suplir deficiencia de alimento para los animales en sectores afectados por sequía: \$4.000.000
- Limpieza y habilitación de 7 tranques de riego : \$ 127.449.079

ANÁLISIS COMPARATIVO AÑO 2010/2011

De acuerdo a los datos obtenidos que dan cuenta de los recursos recibidos y gestionados por el programa PRODESAL, se puede hacer el siguiente análisis: El programa PRODESAL durante el año 2010 se componía de dos unidades operativas, las que atendían con sus servicios de asesorías, capacitaciones y proyectos a un universo de 240 agricultores, y durante el año 2011 a través de la postulación a INDAP para ampliar la cobertura del programa en la comuna, lo que significó el aumento en recursos según el siguiente cuadro:

ITEM	2010	2011
Unidades operativas	2	4
Agricultores atendidos	240	436
Recursos aportados por INDAP	47.203.200	60.320.678
Recursos aportados por la municipalidad	7.200.000	10.863.813
Proyectos de fortalecimiento Inicial	0	12.844.449
Incentivo de fortalecimiento	16.000.000	24.877.712
Proyectos de riego por sequía	0	208.024.934
Capacitaciones	18.000.000	8.100.000
Articulación con otros servicios programas y empresas	500.000	1.000.000

- **Unidades operativas:** Se aumentó la cobertura debido a que existía gran interés de los agricultores por participar en el programa y habían sectores de la comuna donde no estaba funcionando el programa, el que actualmente también se encuentra en etapa de inscripción de nuevos agricultores
- **Agricultores atendidos:** Cada unidad operativa se compone de 119 usuarios, actualmente existen 3 unidades con 119 usuarios y una cuarta de 89 agricultores y que está en proceso de inscripción de nuevos usuarios hasta completar los 119.
- **Recursos aportados por INDAP:** Han aumentado en proporción al aumento de las unidades operativas.
- **Recursos aportados por la municipalidad:** Han aumentado también en proporción al aumento de las unidades operativas.
- **Proyectos de fortalecimiento inicial:** Es una modalidad de apoyo de INDAP concursable, que comenzó el año 2011, por lo que el año 2010 no se disponía de estos recursos.
- **Incentivo de fortalecimiento:** Aumentó debido a que entraron a concursar las dos nuevas unidades operativas con sus usuarios en estos proyectos.
- **Proyectos de riego por sequía:** El año 2010 no se sufrieron efectos negativos por déficit de agua de lluvia para riego, sin embargo como es sabido, el año 2011 Teno fue la primera comuna de la región en declararse zona de emergencia por sequía, lo que posibilitó la postulación a proyectos de riego individuales y asociativos por un monto de \$ 208.024.934 para asegurar el abastecimiento de agua de riego en los sectores más afectados.
- **Capacitaciones:** El año 2010 se realizaron 6 cursos de capacitación vía SENCE en temas de buenas prácticas agrícolas, aplicación de plaguicidas, manejo fitosanitario de frambuesas, favoreciendo a 90 agricultores, sin embargo el año 2011 cambió la exigencia de SENCE para participar en los cursos, pidiendo a los agricultores el inicio

de actividades para poder asignar los recursos para las capacitaciones, por lo que disminuyó la cantidad de participantes

- **Articulación con otros servicios o empresas:** El año 2010 se articularon beneficios para los productores a través de la participación en programas como el de jefas de hogar, y el año 2011 además de este programa se obtuvieron recursos por \$ 500.000 de la empresa Arauco para financiar un proyecto de capacitación para 20 mujeres del programa PRODESAL

PROGRAMA DE MEJORAMIENTO URBANO AÑO 2011

Nombre: "Mejoramiento y mantención áreas de equipamiento y edificios públicos, sector urbano y rural comuna de Teno, 1º etapa 2011".

Código PMU Online: 1-B-2011-397.

Monto: \$ 7.731.000.- (siete millones, setecientos treinta y un pesos)

Periodo: Septiembre-octubre-noviembre 2011

Nombre: "Mejoramiento y mantención áreas de equipamiento y edificios públicos, sector urbano y rural comuna de Teno, 2º cuota 2011".

Código PMU Online: 1-B-2011-951.

Monto: \$ 6.760.000.- (seis millones, setecientos sesenta mil pesos)

Periodo: octubre-noviembre- diciembre 2011

Nombre: "Mejoramiento y mantención áreas de equipamiento y edificios públicos, sector urbano y rural comuna de Teno, 3º cuota 2011".

Código PMU Online: 1-C-2011-2346

Monto: \$ 27. 040.000 (veintisiete millones, cuarenta mil pesos)

Periodo: diciembre 2011-enero 2012-febrero 2012

OFICINAS DE DEPORTES

Tiene por objetivo velar por el cumplimiento de las políticas estratégicas, definidas por la Municipalidad en el Plan de Desarrollo Comunal, contribuyendo al mejoramiento de la calidad de vida de los distintos sectores de la comuna a través del fomento del desarrollo y práctica del deporte y la recreación, como alternativa que promueve el desarrollo físico, emocional social e intelectual, de los habitantes de la comuna y el uso sano del tiempo libre. Además, debe servir de nexo con aquellas instituciones y empresas públicas y privadas que apoyen el desarrollo del deporte y la recreación en la comuna.

TOTAL RECURSOS INTERNOS -EXTERNOS 2011		
ASIGNACIÓN	MONTO	TOTAL
Recursos Municipales	\$ 16.340.000.-	
Recursos Externos (IND)	\$ 9.961.100	
Recursos Externos (FNDR)	\$ 38.668.000	
Recurso Externos Fondo Presidente de la Republica	\$ 1.278.970.-	
TOTAL		\$ 66.248.070

PROYECTOS DEPORTIVOS F.N.D.R. ADJUDICADOS COMUNA DE TENO AÑO 2011.

Nombre Proyecto	Institución	Sector	Tipo beneficiarios	Monto Total
Teno junto al Deporte y la Recreación	Ilustre Municipalidad de Teno	Teno	Niños, Jóvenes y Adultos.	\$ 10.000.000
Recreando a nuestros deportistas con el futbol en Teno.	Asociación de futbol Teno	Teno Urbano-Rural	Niños, Jóvenes y Adultos	\$ 4.556.000
Liceo se la Juega con el Deporte	Centro de Padres y Apoderados Liceo	Teno	Jóvenes	\$ 3.502.000
Hidrogimnasia para el adulto Mayor	Club de Adultos Mayores Patria nueva	Teno Urbano	Adultos Mayores	\$ 3.946.000
Escuelas deportivo Formativa Liceo polivalente de Teno	Club Deportivo Escolar Liceo Teno	Teno	Jóvenes	\$ 4.863.000
Formando a nuestra Comunidad al Deporte	Club Deportivo Escuela Manino	Teno Rural	Niños y Jóvenes	\$ 2.035.000
Campeonato de Futbol Infantil Teno 2011	Escuela de Futbol Curicó Unido Filial Teno	Teno Urbano - Rural	Niños y Jóvenes	\$ 2.785.000
Cabalgata y Recreación Junto a mis Compañeros	Fundación Susana Torrealba Bísquett	Teno Rural	Niños y Jóvenes	\$ 2.900.000
A través del Deporte Fortalecemos Lazos de Amistad	Liga Campesina de Futbol	Teno Rural	Niños, Jóvenes y Adultos.	\$ 4.081.000
INVERSION TOTAL				\$ 38.668.000

PROYECTOS POSTULADOS FONDO PRESIDENTE DE LA REPUBLICA AÑO 2011.

Nombre del Programa	Institución	Lugar de Ejecución	Monto postulado
Construcción cierre Perimetral Sede Social Junta de Vecinos la Alegría	Junta de Vecinos la Alegría	Comalle la Bizkaya s/n Teno	\$ 1.556.262.-
Construcción de Sede Club Deportivo Rincón de San Carlos	Club Deportivo Unión Libertad San Carlos el Rincón	Sector el Rincón San Carlos s/n Teno	\$ 16.649.677.-
Adquisición de implementos deportivos para nuestro Club Deportivo Deportes Teno	Club Deportes Teno	Av. Doctor Faundez s/n Teno	\$ 789.400.- APROBADO
Adquisición de implementación deportiva para el club deportivo Unión Bellavista	Club Deportivo Unión Bellavista	Av. Bellavista N° 178 Teno	\$ 815.390.-
Adquisición de Sillas, Escritorio y Porta documentos para nuestra Sede Social	Club Deportivo Estrella Independiente Esmeralda	Sector Esmeralda s/n Teno	\$ 489.570.- APROBADO
Adquisición de Tablones para Reparación de Graderías de nuestra Media Luna	Club de Huasos el Cisne	Sector El Cisne s/n Teno	\$ 1.073.750.-
Adquisición de Vitrina y Mesones.	Club Deportivo Población Esperanza	Av. Doctor Faundez s/n Teno	\$ 735.694.-
Adquisición de vestuarios de fútbol para nuestro club deportivo Unión el Chaco	Club Deportivo Unión el Chaco	Santa Berta s/n Teno	\$ 840.000.-
Compra de un terreno con casa para uso de sede social del Club de Adulto Mayor en Recreo de Monterilla	Club de Adulto Mayor en recreo de Monterilla	Monterilla s/n (Escuela Monterilla)	\$ 9.000.000.-

PROGRAMA DE PAVIMENTACIÓN PARTICIPATIVA

EJECUCIÓN AÑO 2011

Este programa busca reducir el déficit de pavimentación en las distintas comunas del país, ayudando a financiar la construcción de pavimentos nuevos y la repavimentaciones de calles, pasajes y aceras de sectores preferentemente habitacionales, siempre que cuenten con alcantarillado y agua potable. En el caso de repavimentación, se postula cuando este tipo de vías se encuentran muy deterioradas y ya no admiten acciones de mantenimiento. Los Comités de Pavimentación postulan a fondos del MINVU, a través de sus respectivos municipios o en las Seremi de Vivienda y Urbanismo respectivos.

PAVIMENTACIÓN PARTICIPATIVA (20º LLAMADO) PROYECTO – VILLA SAN RAMÓN EL QUELMEN. MONTO: \$101.108.999

CALLE Nº 3, CALLE Nº 4 Y CALLE DE ACCESO.

ÁREA EDUCACIÓN MUNICIPAL

Hoy especialmente la educación aparece como prioridad para el desarrollo de la sociedad. Los agentes educativos deben asumir la Misión de dar las oportunidades a los ciudadanos de adquirir las habilidades y destrezas para contribuir al desarrollo de sus comunidades.

El logro de una educación de calidad pasa por la instalación de un sistema educativo efectivo. Ya no se trata solo de escuelas efectivas sino de todo un sistema orientado a una educación de calidad. Al centro del quehacer educativo está lo que ocurre en las escuelas y más específicamente en la sala de clases. Es en este nivel donde finalmente se define la calidad del sistema educativo. Por cierto, cada escuela requiere de un marco institucional propicio para alcanzar una alta efectividad.

El país está cada vez más consciente de que se necesita dar un salto significativo en educación para lograr elevar su calidad y, a través de esta vía, las oportunidades de sus estudiantes de menor nivel socioeconómico. Hay, en ciernes, cambios institucionales relevantes. Se han elevado los recursos para educación y se ha creado la subvención escolar preferencial. Es importante ahora consolidar una cultura orientada al aprendizaje de los estudiantes. Para ello se requiere exigir resultados y brindar apoyo para que la presión por resultados no signifique frustración.

RESULTADOS SIMCE ESCUELAS DE LA COMUNA DE TENO AÑO 2011

ESCUELA	GRUPO	AREA	Nº ALUM.	LENGUAJE	MATEMA	COMPREN
Ventana del Bajo	Medio Bajo	Rural	5			
Comalle	Medio Bajo	Rural	22	271	260	264
El Culenar	Bajo	Rural	1			
El Guindo	Medio	Rural	3			
Hacienda Teno	Medio Bajo	Rural	3			
Huemul	Bajo	Rural	5			
La Laguna	Medio Bajo	Rural	15	305	276	280
Las Arboledas	Medio Bajo	Rural	22	266	248	241
Las Liras	Bajo	Rural	7	261	235	253
Los Alisos	Medio Bajo	Rural	8	289	287	286
Monterilla	Bajo	Rural	16	276	264	278
Morza	Medio Bajo	Rural	6	288	284	262
Santa Rebeca	Medio Bajo	Rural	6	228	202	207
San Cristóbal	Medio Bajo	Rural	36	268	255	247
San Rafael	Bajo	Rural	21	253	235	236
Santa Susana	Medio Bajo	Rural	22	292	276	272
Teniente Cruz	Medio	Rural	2			
Teno	Medio Bajo	Urbano	72	279	271	270
PROMEDIO				273	257,8	258
DES. ESTANDAR				20,36	24,64	22,52

Al comparar los promedios de los establecimientos municipales de la comuna de Teno con el promedio general de la provincia de Curicó, se puede determinar que nuestra comuna ocupa el primer lugar en la provincia, en cuanto al número de colegios que están por sobre los 270 puntos, que fue la meta propuesta por la SEREMI para la Región del Maule, así mismo estos resultados dan cuenta de que la educación de Teno muestra altos niveles de efectividad, alcanzando procesos de mejoramiento sostenido en el tiempo, con niveles de equidad y transversalidad entre las distintas disciplinas.

Resultados Evaluación Docente 2011 Comuna de Teno

Se evaluaron 39 profesores. Obteniendo los siguientes resultados.

Nivel Obtenido	Nº de Docentes
Destacados	5
Competente	17
Básico	5
Insatisfactorio	0
Total Evaluados	27

Niveles de Desempeño

- Competente:** Indica un desempeño adecuado al indicador evaluado. Aun cuando no excepcional, se trata de un buen desempeño.
- Básico:** Indica un desempeño que cumple con cierta irregularidad (ocasionalmente) con lo esperado en el indicador evaluado. Se aprecian debilidades, pero su efecto no es severo ni permanente.
- Insatisfactorio:** Indica un desempeño que presenta claras debilidades en el indicador evaluado y éstas afectan significativamente el quehacer docente.
- Destacado:** Indica un desempeño profesional que clara y consistentemente sobresale con respecto a lo que se espera en el indicador evaluado. Suele manifestarse por un amplio repertorio de conductas respecto a lo que se está evaluando, o bien, por la riqueza pedagógica que se agrega al cumplimiento del indicador.

EVOLUCIÓN MATRÍCULA 2004- 2010

2004	2005	2006	2007	2008	2009	2010	2011
4.448	4.166	3.943	3.754	3.492	3.620	3.517	3.564

La evolución de la matrícula el año 2011 muestra un pequeño aumento en relación al año anterior, pero coincide con los indicadores a nivel nacional, En los que se presenta una constante pérdida de matrícula en la educación Municipal.

INFORMACIÓN SOBRE LEY SEP 2011 (Subvención Escolar Preferencial)

- Ley 20.248, aprobada por el Congreso y Promulgada en febrero de 2008.
- Esta norma entrega más recursos a los Establecimientos Educativos que se financian con subvención del Estado.
- Los Establecimientos Educativos reciben los recursos SEP de acuerdo a la cantidad de alumnos y alumnas prioritarios que estudian en sus aulas
- Actualmente la ley SEP considera a los estudiantes de Prekinder a Sexto año Básico.
- Durante el año 2011, se solicita la incorporación de todos los establecimientos a la renovación de convenios de Igualdad de Oportunidades y Excelencia Educativa suscritos el año 2008.
- En esta Comuna los alumnos Prioritarios son los que dan derecho a recibir la Subvención Escolar Preferencial (SEP).
- Cada Unidad Educativa elaboró, para luego ejecutar, un Plan de Mejoramiento de los Aprendizajes y de Gestión Institucional.

PLAN DE MEJORAMIENTO

En su primera etapa consideró el sector de aprendizaje de Lenguaje y Comunicación, dando acento al Dominio Lector y Comprensión Lectora.

El sector de Matemática se incorporó el año 2010.

El sector de Ciencias se incorpora en año 2011.

El Plan de Mejoramiento considera en el sector de Lenguaje y Matemática:

- 1.- Medición de los avances de aprendizajes a través de evaluaciones diagnóstica (marzo), de avance (julio-agosto) y finales (noviembre-diciembre) en la Velocidad y Calidad lectora y los Aprendizajes Claves de la Comprensión y Educación Matemática, en cada uno de los Establecimientos.
- 2.- Planificaciones de Clases, utilizando las adaptaciones necesarias que indicaba el currículum nacional y las propias.
- 3.- Se propició la Gestión Docente en el aula, con variadas metodologías como:
 - El método de enseñanza de las letras “El país de las letras”.
 - Lectura silenciosa diaria.
 - Proyecto biblioteca de aula y lectura en biblioteca.
 - Concursos literarios y de lectura oral.
 - Desarrollo del razonamiento lógico, cálculo mental y escrito.
 - Desarrollo de los aprendizajes claves de la Comprensión Lectora y Matemática.
- 4.- Reforzamientos Pedagógicos en todos los niveles en los subsectores de Lenguaje y Comunicación y Educación Matemática, Talleres Extraescolares que desarrollan intereses y talentos de los alumnos y alumnas, Acompañamiento, Tutoría y trabajo de equipos multidisciplinarios contratados por los establecimientos para alumnos que lo necesitaban.
- 5.- Se Mantuvo durante el año el Compromiso de los Apoderados a través de una comunicación expedita de las actividades que se realizan en el proceso de enseñanza; apoyo, en su labor formativa, con charlas dadas por especialistas y docentes, horarios de atención de apoderados en cada uno de los establecimientos.

El Plan de Mejoramiento considera en Gestión Institucional las siguientes áreas:

- 1.- **Liderazgo:**
 - Se potencia al Equipo Directivo para ejercer eficientemente el liderazgo escolar a través de perfeccionamientos y reuniones técnicas.
 - Instalación de prácticas sistemáticas de seguimiento y evaluación de metas y objetivos propuestos en el Plan de Mejoramiento Educativo. Fortalecimiento del Docente en su desempeño pedagógico con diversos perfeccionamientos. (ATE, Menciones, Co-perfeccionamiento).
- 2.- **Gestión curricular**
 - Directrices definidas sobre las actividades pedagógicas a realizar durante el año Escolar.
 - Planificaciones, destacando habilidades- destrezas y actitudes con minucioso desglose de contenidos y estrategias metodológicas a fin de orientar en forma específica el desarrollo de cada clase para que generen aprendizajes significativos.
 - Implementación de acciones metodológicas en el aula que generen aprendizajes significativos, potenciando el enseñar a aprender. Fortalecimiento de la evaluación de los aprendizajes a través de instrumentos más específicos, aplicados en forma sistemática.
- 3.- **Convivencia**
 - Revisión y utilización adecuada y pertinente del Manual de Convivencia Escolar, respetando derechos y deberes así como normas que regulan la interacción personal y grupal en el Establecimiento.
 - Garantizar un clima propicio para el aprendizaje de todos los estudiantes, potenciando el desarrollo integral de alumnos y alumnas, el buen clima escolar en el

aula a través de los Proyectos: “Acompañamiento, Tutoría y Afectividad Compromiso de Padres y Apoderados en el proceso de aprendizaje de sus hijos(as)

4.- **Recursos**

- Capacitación Docentes en contenidos, metodología y estrategias de aprendizajes efectivas, orientadas al desarrollo de la Comprensión Lectora y Dominio Lector, Acompañamiento Tutorial, Desarrollo de la Afectividad y Sexualidad, Adquisición de recursos pedagógicos que potencien las metodologías y estrategias empleadas en clases, para un mejor logro de aprendizaje, en los alumnos y alumnas.

METAS ESTABLECIDAS

Metas de Efectividad.

En un plazo de 4 años en la evaluación SIMCE, se espera lograr en cada uno de los establecimientos un puntaje promedio de 290 en Cuarto año Básico y de 300 puntos en Octavo Básico en los subsectores evaluados.

Más del 50% de alumnos se espera estén en nivel avanzado de los logros de los aprendizajes.

Dominio y Comprensión Lectora

En el plazo de un año, el 90 % de los alumnos alcanzarán el nivel con desempeño equivalente o superior a la categoría Lectura Medio Alta en Velocidad Lectora.

- La velocidad lectora aumentó en un promedio de 20 % aproximadamente.
- La fluidez lectora mejoró en un 50%.
- Los aprendizajes claves de la Comprensión Lectora y matemática mejoraron en un 15 % como promedio.

Subvención y Gastos SEP 2011.

SUBVENCIÓN PREFERENCIAL 2010

Total de dinero recibido hasta el mes de diciembre 2011: \$ 1.445.682.413

Total Gastos: \$ 1.231.163.595

Total saldos: \$ 253.113.744

Muestra de Implementación adquirida por establecimientos.

Ítemes de gastos Gastos de operación (bienes y servicios)

- Material de oficina
- Insumo computacionales
- Reproducción de documentos
- Combustibles, gastos en recursos de aprendizaje
- Ampliación de horas a personas contratadas
- Contratación de horas a personal nuevo
- Contratación de servicios a honorarios: Asistentes, especialistas, otros.

Gastos en recursos de aprendizaje

- Implementación de biblioteca, libros
- Material didáctico
- Recursos audiovisuales
- Software educativo
- Instrumentos musicales y artísticos
- Implementación deportiva
- Implementación de laboratorios Gastos en equipamiento de apoyo pedagógico
- Equipo de amplificación
- Multicopiadora
- Cámara fotográfica, filmadora
- Televisores, reproductores de DVD y de audio
- Computadores, impresoras, pizarras interactivas.

Gastos Asesorías Técnicas y Capacitación

- Asesoría administrativa y de gestión
- Cursos, talleres o tutorías

Conclusiones.

Desde la puesta en marcha del Plan de Mejoramiento SEP, se ha optimizado las condiciones institucionales de la escuela.

- Aumentando la cantidad de talleres que atiende alumnos con dificultades pedagógicas
- Posibilidad de brindar atención psicológica a alumnos/as que lo requieren, potenciando los saberes y elevando la autoestima de los educandos.
- Contando con talleres de reforzamiento Pedagógico y extraescolar con mayor implementación de recursos que favorecen la labor de ellos, tales como: computadores, pizarra digital, libros, material didáctico, etc., haciéndose la enseñanza más variada y motivadora.
- Mayores conocimientos y manejo de estrategias en los Docentes para ejecutar los proyectos de Lecto-escritura, Razonamiento Lógico, Acompañamiento Tutorial y de Afectividad.
- Mayor compromiso de padres y apoderados en la labor educativa, en especial, en aquellos que han asistido a reflexiones realizadas por Psicóloga y Otros profesionales.
- Los aprendizajes han mejorado notoriamente en Lenguaje y Comunicación y Educación Matemática, sin embargo aún no se logran las metas propuestas.
- La calidad de la Labor Docente, el compromiso de la familia, la estrecha colaboración en el trabajo mancomunado, Escuela - Hogar, permite desarrollar en niños y niñas las competencias requeridas y necesarias en equidad y calidad.

INICIATIVAS FINANCIADAS CON RECURSOS DEL FAGEM 2011:

En relación de las iniciativas del Fondo de Apoyo para el mejoramiento de la gestión municipal en educación, que ascendió a la suma de M\$ 104.000.- (ciento cuatro millones de pesos), se alcanzó un cumplimiento de un 86%, en atención que la iniciativa señalada con color amarillo se fue contratada debido a que los oferentes que se presentaron a las licitaciones públicas no cumplía con los requisitos establecidos en las respectivas Bases.

Nombre de la Iniciativa	Aporte Solicitado al Fondo	Total
Pago de deuda de perfeccionamiento a docentes de la comuna	30.000.000.-	EJECUTADA
Equipamiento tecnológico para el DAEM	2.000.000.-	EJECUTADA
Regularización De la situación de infraestructura de los establecimientos de educación municipal	7.000.000.-	EJECUTADA
Contratación de OTEC para la elaboración y gestión de hermanamiento internacional de la Municipalidad de Teno con el Consejo Superior de Investigaciones y la Universidad Carlos III de Madrid	15.000.000.-	SIN EJECUTAR
Asesoría externa para realizar estudio y proyecto de habilitación y/o reacondicionamiento del Liceo Polivalente Agrícola de alto estándar para recibir 100 matrículas anuales	10.000.000.-	EJECUTADA
Convenio con un preuniversitario acreditado por sus resultados, para alumnos del Liceo de Teno y Ex alumnos promoción 2010	25.000.000.-	EJECUTADA
Capacitación para apoderados que les permita apoyar a sus hijos en los desempeños escolares	5.000.000.-	EJECUTADA
Mejoramiento de sistemas eléctricos y sanitarios de los establecimientos para cumplir con la regularización	7.000.000.-	EJECUTADA
Capacitación personal de Finanzas y Remuneraciones del DAEM	3.000.000.-	EJECUTADA
Diagnosticar la condición física de los alumnos de la comuna de Teno, a través de la aplicación de una batería de pruebas y la realización de actividades deportivas a nivel comunal, con el propósito de combatir la obesidad y sedentarismo escolar	3.000.000.-	EJECUTADA

MODALIDAD FLEXIBLE ENSEÑANZA MEDIA (EX - CHILECALIFICA)



Durante agosto 2010 y marzo del 2011, se ejecutó la Nivelación de Estudios en la Modalidad Flexible de Enseñanza Básica en los Sectores de: Las Liras, Monterilla, El Quelmen, La Laguna y Teno Urbano, logrando nivelar los estudios Básicos de 75 alumnos. A través del Convenio entre la Secretaría Ministerial de Educación y la Ilustre Municipalidad de Teno con fecha 1 de julio del 2010. En la Ejecución de Enseñanza Básica trabajaron 5 Docentes y 3 Monitores.

Entre agosto del 2010 y abril del 2011, 467 alumnos de Enseñanza Media han estudiado con el programa del Nivelación Flexible, según convenio firmado entre la Secretaría Ministerial de Educación y la Ilustre Municipalidad de Teno, el 1º de Julio 2010. En la primera exanimación realizada por el Colegio de Talca Abate Molina en abril del 2011 aprobó un 58%, luego aprobaron a julio un 75% de los alumnos que rindieron sus exámenes y para octubre se logró la aprobación del 85 % restante de los alumnos interesados en rendir sus pruebas. En total podemos mencionar que el 85% de los alumnos inscritos logro culminar su ciclo. Si lo trasformamos en cifras 235 alumnos aprobaron el primer ciclo de Enseñanza Media y 125 el Segundo ciclo de Enseñanza Media.

Junto con lo mencionado, es necesario destacar que en la Ejecución de la Cohorte 2010-2011, trabajaron 24 Docentes de Enseñanza Media, 14 monitores y personal administrativo del DAEM, que hicieron posible entregar a los alumnos interesados de la comuna, una Educación de calidad, acorde a las exigencias que el Ministerio de Educación hace frente a los ejecutores EDA. Y se trabajo en los siguientes sectores:

Nº	SECTOR	CICLO
1	LA\$ LIRA\$	1º CICLO
2	MORZA	1º CICLO
3	MONTERILLA	1º Y 2º CICLO
4	EL QUELMEN	1º CICLO
5	LA LAGUNA	1º Y 2º CICLO
6	VENTANA DEL BAJO	1º Y 2º CICLO
7	LICEO TENO	1º Y 2º CICLO

Tanto en Enseñanza Básica como en Enseñanza Media hemos logrado cubrir el 60% de los jóvenes y adultos interesados en estudiar.

Las proyecciones de trabajo realizada por la Coordinación de Modalidad Flexible Enseñanza Media (Ex Chilecalifica) durante este año 2011 han sido las siguientes:

- Nivelación de Estudios Medios: A partir de noviembre del presente año tendremos en los siguientes sectores: Viña Huemul, Monterilla, El Quelmén, La Laguna, Ventana del Bajo, Las Arboledas, Comalle, Santa Rebeca, Domingo Mancilla, y Teno Urbano.
- Es importante señalar que contamos con una matricula de 244 alumnos para el Primer Ciclo y 187 para el Segundo Ciclo, dando un **total de 431 alumnos** en ambos ciclos, los cuales nivelaran los cursos de Enseñanza Media, de acuerdo a la necesidad que requieren.
- Junto con lo señalado, es importante destacar que por primera vez nuestro municipio entregara la certificación de Cuarto año medio a **125 alumnos**, que esperaban culminar este proceso y que para abril de este año tendrán su licencia de Enseñanza Media Científico Humanista, que les servirá para continuar estudios superiores, tanto Técnicos como Universitarios, lo que nos llena de satisfacción como municipio Ejecutor en la Cohorte 2010-2011, que finalizó en diciembre del año pasado, siendo cerrada la Ejecución a través de la Resolución Exenta nº 4177 y dejando un saldo a favor de **\$ 29.550.800.**

EDUCACION ADULTOS ENSEÑANZA BASICA EXAMENES LIBRES

Durante el año 2011 se logró nivelar la Enseñanza Básica a 52 personas de la comuna a través de los Exámenes Libres, modalidad que existe en nuestra comuna desde el año 1987 hasta el año pasado, pues de acuerdo a los nuevos lineamientos del Ministerio de Educación el programa de Nivelación de Estudios de Enseñanza Básica y Enseñanza Media ha sufrido un cambio radical, que será informado desde el Ministerio de Educación a partir de abril del presente año, lo que significa que para este año no se contara con esta modalidad.

Este sistema de estudio cumplía la función de ayudar a los interesados en nivelar sus estudios básicos y medios ya sea por problemas laborales o por licencia de conducir.

EDUCACIÓN EXTRAESCOLAR

El año extraescolar 2011 se inició tal como estaba establecido, en marzo de 2011 se inauguró la actividad deportiva a través del Masivo de Cross Country, con la participación de 17 de las 19 escuelas municipales de nuestra Comuna. Tal éxito se plasmó en la obtención del Campeonato Provincial de Cross Country, que se realizó en la Comuna de Vichuquén localidad de Boyeruca, con la obtención de números 1º lugares en variadas categorías.

También se realizaron los Juegos Escolares en todas sus categorías, con una masiva participación de las escuelas. Estos se realizaron en categoría sub 14 y sub 18, organizando el comunal de cada uno de ellos en los deportes fútbol, básquetbol, voleibol, atletismo y tenis de mesa, en damas y varones en ambas categorías, y handbol sólo en la sub 14. Producto de ello organizamos los provinciales y regionales de fútbol damas y varones sub 14, al igual que los de hándbol damas y varones. De igual forma se organizó el provincial de voleibol damas y varones sub 18.

En consecuencia los resultados más relevantes en estos Juegos fueron:

- 1º Lugar Provincial handbol damas y varones sub 14
- 1º Lugar Provincial de voleibol damas y varones sub 14
- 1º Lugar Provincial de fútbol damas y varones sub 14
- 1º Lugar Provincial atletismo damas y varones sub 14
- 1º Lugar Provincial de fútbol varones sub18
- 2º Lugar Provincial básquetbol damas sub 14
- 2º Lugar Provincial de voleibol damas y varones sub 18
- 1º Lugar Regional de voleibol varón sub 14
- 2º Lugar Regional de handbol damas y varones sub 14
- 3º Lugar Regional de fútbol varón sub 14
- 2º Lugar Regional de fútbol varón sub 18
- 6º Lugar Nacional de Voleibol varón sub 14.

En cuanto a la actividad artística, esta se vio fortalecida por el desarrollo de eventos que contaron con la participación de numerosas escuelas, eventos como:

- Concurso Comunal de Pintura callejera Día del Carabinero. Evento tradicional que se realizó frente a la comisaría que estaba funcionando en el Gimnasio Municipal.
- Encuentro Comunal de Declamación y Creación Literaria. Este evento nuevamente se realizó en la escuela Las Arboledas, en donde se ha hecho tradicional, de hecho está implícito en el Plan de Mejora de la escuela.
- Concurso Comunal de Danza Coreográfica, realizado en la escuela Monterilla con un singular éxito.
- Encuentro Comunal de Folklore Escolar, evento que es tradicional en la escuela Susana Montes.
- Festival Comunal de la Canción Escolar, evento que asumió la escuela D-56 y que fue el inicio de este nuevo desafío para nuestra área, es el 1º de una nueva etapa.
- Concurso Comunal de CUECA Escolar, desarrollado en la escuela Comalle, con la participación de 15 escuelas.

Eventos que tuvieron sus resultados como el 1º Lugar del Concurso de Provincial de declamación Enseñanza Media, 2º lugar del Festival Provincial de la canción escolar categoría 5º a 8º básico.

A la vez en el ámbito de la formación se postuló a los fondos regionales de deporte FNDR, a través de Dideco y se logró establecer 04 escuelas de formación deportiva por 04 meses, una de tenis de mesa en Comalle, Atletismo en San Cristóbal, Handbol en Ventana del Bajo y Básquetbol en San Rafael, con un total de 120 alumnos, y una inversión de \$ 3.085.000.-

El año 2011 por primera vez el ministerio de educación dispuso recursos para el financiamiento de proyectos deportivos para escuelas con matrícula superior a 100 alumnos, postulando a las 10 escuelas municipales que cumplían con el requisito y se aprobaron todos con un valor total de \$ 7.500.000.-, desarrollando proyectos de carácter artístico, cultural y deportivo.

En el ámbito rural se realizaron encuentros deportivos de micro-centros en el Teno Cordillera y en el Teno 2 (encuentro artístico), preparándose para desarrollar el provincial de estos juegos, por ello se postuló a recursos del Mineduc y se adjudicó un proyecto provincial de culminación territorial por un monto total de \$ 1.350.000.-, consistente en el desarrollo del Provincial de Los Juegos Rurales 2011, desarrollados en la escuela Ventana del Bajo, con la asistencia de 06 comunas.

En al ámbito de la labor curricular este departamento en el año 2011, aplicó experimentalmente el SIMCE de Educación Física, en cada una de las escuelas que se imparte el 8º básico, dando a conocer posteriormente los resultados.

También se desarrollaron los comunales de Juegos Predeportivos en la categoría 2000-2001-2002, en los deportes fútbol, básquetbol, hándbol, tenis de mesa y atletismo en damas y varones. Producto de ello se realizaron en Teno los Provinciales de Fútbol varón y hándbol damas. Respecto a lo anterior se debe señalar que en estos juegos se obtuvo el 2º lugar del Provincial de Atletismo realizado en Curicó.

PRESUPUESTO AREA DE EDUCACION MUNICIPAL 2011

INGRESOS

SUBTITULO	ITEM	ASIG	DENOMINACION	PRESUPUESTO INICIAL 2011 M\$	PRESUPUESTO FINAL 2011 M\$
			INGRESOS PRESUPUESTARIOS	2.830.289	3.319.153
05			TRANSFERENCIAS CORRIENTES	2.773.251	3.060.888
	03		DE OTRAS ENTIDADES PUBLICAS	2.773.251	3.060.888
08			OTROS INGRESOS CORRIENTES	57.028	154.151
	01		RECUPERACION Y REEMBOLSOS POR LICENCIAS MEDICAS	49.068	99.488
	99		OTROS	7.960	54.663
13			TRANSFERENCIA PARA GASTOS DE CAPITAL		28.138
	03		DE OTRAS ENTIDADES PUBLICAS		28.138
		004	DE LA SUBSECRETARIA DE EDUCACION		28.138
15			SALDO INICIAL DE CAJA	10	75.976
			TOTAL INGRESOS	2.830.289	3.319.153

GASTOS

SUBTITULO	ITEM	ASIG	DENOMINACION	PRESUPUESTO INICIAL 2011 M\$	PRESUPUESTO FINAL 2011 M\$
			GASTOS PRESUPUESTARIOS	2.830.289	3.319.153
21			GASTOS EN PERSONAL	2.570.767	3.006.033
	01		PERSONAL DE PLANTA	1.466.054	1.598.679
	02		PERSONAL A CONTRATA	644.208	881.553
	03		OTRAS REMUNERACIONES	460.505	525.801
22			BIENES Y SERVICIOS DE CONSUMO	252.512	276.472
	01		ALIMENTOS Y BEBIDAS	1.430	3.330
	02		TEXTILES, VESTUARIO Y CALZADO	2.240	2.240
	03		COMBUSTIBLES Y LUBRICANTES	2.100	2.100
	04		MATERIALES DE USO O CONSUMO	6.805	11.987
	05		SEVICIOS BASICOS	106.825	106.825
	06		MANTENIMIENTO Y REPARACIONES	1.700	1.700
	07		PUBLICIDAD Y DIFUSION	1.500	1.500
	08		SERVICIOS GENERALES	4.147	11.798
	09		ARRIENDOS	117.020	102.047
	10		SERVICIOS FINANCIEROS Y DE SEGUROS	3.300	7.000
	11		SERVICIOS TECNICOS Y PROFESIONALES	1.660	22.160
	12		OTROS GASTOS EN BIENES Y SERVICIOS DE CONSUMO	3.785	3.785
26			OTROS GASTOS CORRIENTES	0	6.000
	02		COMPENSACION POR DAÑOS TERCEROS Y/O A LA PROPIEDAD	0	6.000
29			ADQUISICION DE ACTIVOS NO FINANCIEROS	0	2.765
	04		MOBILIARIOS Y OTROS	0	265
	06		EQUIPOS INFORMATICOS	0	2.500
31			INICIATIVAS DE INVERSION	0	27.873
	02		PROYECTOS	0	27.873
34			CXP SERVICIO DE LA DEUDA	7.000	0-
	07		DEUDA FLOTANTE	7.000	0
35			¡ALDO FINAL DE CAJA	10	10
			TOTAL DE GASTOS	2.830.289	3.319.153

ÁREA SALUD MUNICIPAL

Acciones y cumplimiento al Plan Comunal de Salud año 2011.

- a)** A diciembre.2011, se contaba con la siguiente dotación de personal, Ley 19.378, Estatuto Atención Primaria:

Médico	:	04	44 hrs. c/u.	176 hrs.
Cirujano Dentista	:	02	33 hrs. c/u.	66 hrs.
Químico Farmacéutico	:	01	11 hrs.	11 hrs.
Matrona	:	03	44 hrs. c/u.	132 hrs.
Enfermera	:	03	44 hrs. c/u.	132 hrs.
Psicólogos	:	02	22 y 44 hrs.	66 hrs.
Asistente Social	:	02	44 hrs. c/u.	88 hrs.
Nutricionista	:	02	44 hrs. c/u.	88 hrs.
Ing. Informática	:	01	44 hrs.	44 hrs.
Auxiliar Paramédico	:	20	44 hrs. c/u.	880 hrs.
Auxiliar de Servicios	:	07	44 hrs. c/u.	308 hrs.
Chóferes	:	05	44 hrs. c/u.	220 hrs.
Administrativos	:	10	44 hrs. c/u.	440 hrs.

Además se contaba con profesional: Cirujano Dentista a través de Convenio “Etapa de Destinación y Formación, ex Dentista General de Zona”, con una jornada de 44 hrs. Cronológicas semanales, según Convenio existente, celebrado con Servicio Salud del Maule.

El equipo con que cuenta el Área de Salud cumple funciones tanto en los Cesfam (02), Postas de Salud Rural (04), además de la oficina central, ubicada al costado de la I. Municipalidad de Teno.

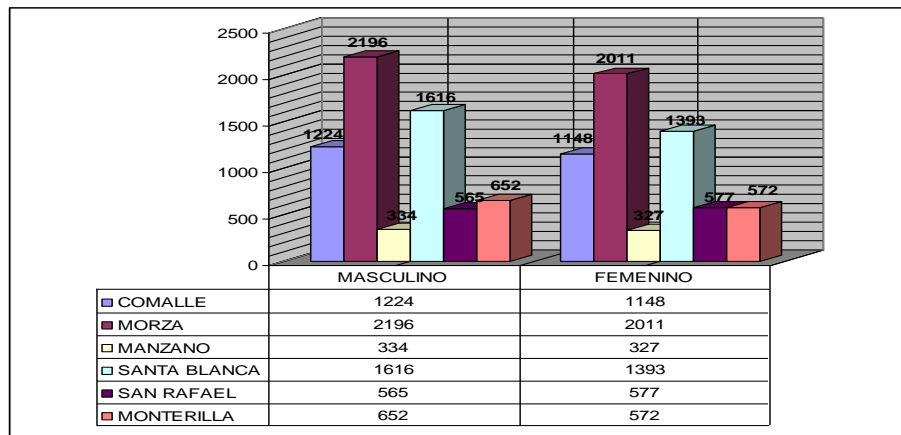
- b)** Aumento de dotación para un tercer equipo transversal de postas, incluyendo un nuevo medico, enfermera (o) y matrón (a).
- c)** Proyecto de actividad física en los distintos sectores, focalizado al Tai – Chi y Yoga por los beneficios que trae para la salud y el bajo impacto articular, sobre todo en adultos mayores.
- d)** Renovación de la flota vehicular de rondas del Depto. de Salud, con la adquisición de 2 Minibuses.
- e)** Potenciar el taller “nadie es perfecto” del Programa Chile Crece Contigo, como mecanismo de respuesta frente a requerimiento de escuela para padres, presentado en el Diagnostico Comunal Participativo.
- f)** Construcción de oficina SOME, junto con la incorporación de conexión a Internet en la Posta de Santa Blanca.
- g)** Incorporación de Plantas de tratamientos de aguas servidas para los establecimientos de Morza, Comalle y Santa Blanca.
- h)** Contratación de profesional Químico Farmacéutico por 11 horas.
- i)** De los diferentes programas podemos detallar las actividades realizadas durante el año 2011, según anexos estadísticos que se adjuntan:
- Consultas y Controles de los diferentes profesionales.
 - Urgencias realizadas por Médico y Paramédico.
 - Visitas domiciliarias realizadas.
 - Educación para la salud.
 - Resolutividad

También podemos destacar:

- Total de vacunas colocadas : 2009
- Kilos de leches entregados:
 - Leche Purita Fortificada : 4279
 - Leche Cereal : 7869
 - Mi Sopita : 217
 - Purita Mama : 1356

POBLACION PERCÁPITA

Se presenta un grafico con la población per cápita que tiene a su cargo durante el año 2011 el Área de Salud Municipal de Teno, correspondiendo al CESFAM de Comalle la cantidad de 2.372 personas, Consultorio General de Morza 2011, Posta El Manzano 661 personas, Posta Santa Blanca 3.009, Posta de San Rafael 1.142 y, Posta de Monterilla 1.224 personas.



El cumplimiento de Metas Sanitarias y de mejoramiento de la Atención Primaria de Salud del año 2011, correspondiente a nuestra área de Salud, fue de un 98.82% (Tramo 1), como se acredita según Resolución Exenta N° 710 de fecha 14.02.2012, de SEREMI Salud, Región del Maule.-

CUADRO DE METAS AÑO 2011

Departamento de Salud Teno

META 1	Evaluación Desarrollo Psicomotor (91%)	META 1 AÑO 2011	90,00%
		Nº Niños/as de 12 a 23 meses con EDSM de Enero a Diciembre de 2011	156
		Nº Niños/as de 12 a 23 meses bajo control a Diciembre de 2011	157
		% Cobertura	99,36%
		Valor Proporcional Meta 1	14,29%
META 2	Cobertura Papanicolau (72%)	META 2 AÑO 2011	70,00%
		Nº de Mujeres de 25 a 64 años inscritas validadas con papanicolau vigente en los últimos 3 años(informado) a Diciembre de 2011	2062
		Total de mujeres de 25 a 64 años inscritas validadas para el año 2011	3212
		% Cobertura	64,20%
		Valor Proporcional Meta 2	13,10%
META 3A:	Cobertura de Alta Odontológica Total en Adolescentes de 12 Años (70%)	META 3A AÑO 2011	70,00%
		Nº de adolescentes de 12 años con alta odontológica total de Enero a Diciembre de 2011	140
		Nº Total e adolescentes de 12 años inscritos validados para el año 2011	194
		% Cobertura Odontológica	72,16%
		Valor Proporcional Meta 3A	4,76%

META 3	META 3B:	META 3B AÑO 2011	70,00%
	Cobertura de Alta	Nº de embarazadas con alta odontológica total de a Diciembre de 2011	106
	Odontológica Total en Embarazadas (60%)	Total de Embarazadas Ingresadas de Enero a Diciembre del 2011	147
		% Cobertura Odontológica	72,11%
		Valor Proporcional Meta 3B	4,76%
	META 3C:	META 3C AÑO 2011	70,00%
	Cobertura de Alta	Nº de niños de 6 años inscritos con alta odontológica total de Enero a Diciembre de 2011	87
	Odontológica Total en Niños de 6 Años (70%)	Total de niños de 6 años inscritos validados para el año 2011	118
		% Cobertura	73,73%
		Valor Proporcional Meta 3C	4,76%
	Total Cumplimiento Meta 3 Odontológica	14,29%	
META 4	Compensación de personas Diabeticas Bajo Control de 20 y mas años (42%)	META 4 AÑO 2011	40,00%
		Nº de personas diabéticas bajo control de 20 y mas años compensadas (Hb A1c< 7%)según último control vigente de Enero a Diciembre 2011	277
		Total de personas diabéticas bajo control de 20 y más años a Diciembre de 2011	571
		% Cobertura	48,51%
		Valor Proporcional Meta 4	14,29%
META 5	Compensación de personas Hipertensas Bajo Control de 20 y mas años (65%)	META 5 AÑO 2011	60,00%
		Nº de personas hipertensas bajo control de 20 y mas años compensadas (Pa < 140/90 mmHg en último control vigente de Enero a Diciembre 2011	1151
		Total de personas hipertensas bajo control de 20 y mas años a Diciembre de 2011	1793
		% Cobertura	64,19%
		Valor Proporcional Meta 5	14,29%
META 6	Obesidad en niños/as menores de 6 años bajo control (9.4%)	META 6 AÑO 2011	11,30%
		Nº de niños/as menores de 6 años obesos bajo control a Diciembre de 2011	70
		Total de niños menores de 6 años bajo control a Diciembre del año 2011	825
		Porcentaje niños menores de 6 años bajo control	8,48%
		Valor Proporcional Meta 6	14,29%
META 7	Consejos de Desarrollo de Salud funcionando regularmente (100%)	META 7 AÑO 2011	100,00%
		Nº Consejos de desarrollo de Salud con plan ejecutado y evaluado (al menos 2 temas nacionales) a Diciembre de 2011	2
		Total de Consejos de Desarrollo de Salud existentes a Diciembre del año 2011	2
		% Consejos de Desarrollo de Salud con Plan ejecutado y evaluado	100,00%
		Valor Proporcional Meta 7	14,29%
Resultado y Calculo Final de Cumplimiento		Nº Total de Metas no Comprometidas	0
		Suma % Cumplimiento Metas	98,82
		Tramo para el Cálculo del Componente Variable de la Asignación. Estimulo y Desarrollo del Desempeño Colectivo	Tramo 1: 100% Cálculo Variable

Convenios suscritos con SSMaule durante el año 2010 y que van en directo beneficio de nuestros usuarios:

Durante el año 2011 se suscribieron 24 convenios con el Servicio de Salud del Maule y otros organismos, tendientes a mejorar la atención primaria de salud en la comuna de Teno, lo que reportó al Depto. de Salud Municipal la suma de M\$ 204.924.942.- (doscientos cuatro millones novecientos veinticuatro mil novecientos cuarenta y dos pesos)

CONVENIO PROGRAMA RESOLUCIÓN DE ESPECIALIDADES AMBULATORIAS:

Aprobado por Resolución Exenta N° 665, 07.03.2011

a) Otorrino:

\$ 1.816.668, destinados a beneficiar un total de 12 pacientes con consulta en especialidad de otorrino con su respectiva audiometría, adquisición de 2 audífonos, 2 síndrome vertiginoso y 4 consultas de otitis.

b) Oftalmología:

\$ 7.481.540, destinados a cubrir consultas oftalmológicas alrededor de 282 pacientes y con entrega de 338 pares de lentes, además 28 de otras consultas.

c) Cirugía Menor en Atención Primaria

\$ 4.837.794, destinados a mantener la Sala de Cirugía menor en Cefam Comalle, aumentando la capacidad resolutive del establecimiento frente a aquellos procedimientos quirúrgicos de baja complejidad susceptibles de ser resueltos en forma ambulatoria en la atención primaria, 250 procedimientos.

CONVENIO MANTENIMIENTO E INFRAESTRUCTURA DE ESTABLECIMIENTOS A.P.:

Aprobado por Resolución Exenta N° 2437; 21.06.2011

\$ 4.314.747.-, destinados a:

- Mantenimiento de infraestructura de establecimientos APS.
 - Continuar el desarrollo de mantenimiento e infraestructura para el cumplimiento de exigencias de autorización sanitaria y acreditación.
- ### **CONVENIO DE APOYO A LA GESTIÓN A NIVEL LOCAL**
- Aprobado por Resolución Exenta N° 1897; 18.05.2011
- \$ 6.254.000**, destinados a: Reforzar los equipos de Salud de establecimientos asistenciales rurales: Morza, Comalle y postas de salud.

CONVENIO DE APOYO A LA GESTIÓN A NIVEL LOCAL

Aprobado por Resolución Exenta N° 3337; 01.09.2011

\$ 6.267.064, destinados a Contratar digitadores como apoyo administrativo para el registro de estadística de Cefam Morza y Cefam Comalle.

CONVENIO PROGRAMA DE IMÁGENES DIAGNÓSTICAS EN APS.

Aprobada por Resolución Exenta N° 1227; 13.04.2011

\$ 4.920.862, Destinados a financiar:

- 195 Mamografías a mujeres de 35 y más años de edad para pesquisa y confirmación de Cáncer de mamas.
 - 14 Eco Mamaría en mujeres de 35 y más años
 - 114 Radiografías de cadera para niños de 3 meses de edad
 - 81 Ecotomografías Abdominal.
- ### **PROGRAMA DE CAPACITACIÓN:**

Aprobada por Resolución Exenta N° 1805, de 10.05.2011

\$ 1.326.792; Destinados al desarrollo de un programa descentralizado de capacitación funcionaria que garantice el acceso universal a los funcionarios afectos al estatuto de Atención Primaria sin distinción de categorías. Este programa se cofinanciará con aportes del Ministerio de Salud, lo que permitirá a los municipios desarrollar programas de capacitación laboral que sean pertinentes al proceso de modernización de la Atención Primaria y en forma preferencial al desarrollo de la Salud Familiar.

- **CONVENIO PROGRAMA DE SALUD MENTAL INTEGRAL EN A.P.S.**
 Aprobado por Resolución Exenta N° 650; 04.03.2011
\$ 18.551.000, destinados a financiar todos o algunos de los siguientes componentes del “Programa de Salud Mental Integral en Atención Primaria”:

 - Prevención de problema y/o trastornos de salud mental
 - Depresión
 - Violencia Intrafamiliar
 - Consumo perjudicial y dependencia de alcohol y drogas en población menor de 20 años (GES)
 - Salud Mental Infante Juvenil.

- **PROGRAMA NACIONAL DE ASISTENCIA VENTILATORIA NO INVASIVA DOMICILIARIO EN NIÑOS EN A.P.S.**
 Aprobado por Resolución Exenta N° 448, 17.02.2011
\$ 18.553.440, Fondos destinados a la contratación de recurso humano de Kinesiólogo y Enfermero para atención domiciliaria de pacientes que lo requieran dentro de la región.

- **CONVENIO APOYO RADIOLÓGICO**
 Aprobado por Resolución Exenta N° 3333, 01.09.2011
\$ 796.577, Destinados principalmente al apoyo de confirmación del diagnóstico de neumonía, dentro de las primeras 24 horas de su sospecha para los programas IRA y ERA, con prioridad en adultos mayores y niños menores de 1 año; lo anterior a través de radiografías de tórax.

- **PROGRAMA MODELO DE ATENCIÓN CON ENFOQUE FAMILIAR EN ATENCIÓN PRIMARIA DE SALUD**
 Aprobado por Resolución Exenta N° 4293, de fecha 07.11.2011
\$ 1.948.724, Fondos destinados al financiamiento de actividades señaladas en el Programa Modelo de Atención con Enfoque Familiar en los establecimientos CESFAM COMALLE y CESFAM MORZA, con previo plan de intervención.

- **CONVENIO DE APOYO A LA GESTIÓN EN ATENCIÓN PRIMARIA MUNICIPAL “PILOTO GES”**
 Aprobado por Resolución Exenta N° 1679, de fecha 04.05.2011
\$ 10.405.038, Fondos destinados para objetivos establecidos en el Programa: Reforzar patologías GES 2010 (Piloto AUGÉ) y Programa de Salud Cardiovascular con exámenes específicos en Epilepsia :(Perfil Hepático, Niveles Plasmáticos de drogas anticonvulsivantes CMZ, FNT, FNV, Acido Valproico), Prevención de la insuficiencia Renal Crónica (Electrolitos Plasmáticos, Microalbuminuria Cuantitativa, Creatinina Cuantitativa, Perfil Lipídico), Reforzar Programa de Salud Cardiovascular (Electrolitos Plasmáticos, Microalbuminurias Cuantitativa, hemoglobina Glicosilada) y EMP (Glicemia, Colesterol y Urocultivo).

- **CONVENIO SALA MIXTA DE SALUD RESPIRATORIA**
 Aprobada por Resolución Exenta N° 976, 28.03.2011
\$ 20.806.656, Fondos destinados a financiar las remuneraciones de dos Kinesiólogos con 44 hrs. semanales en Cefam Comalle y Cefam Morza, con la finalidad de mantener en permanente funcionamiento la Sala Mixta para enfermedades respiratorias del adulto y del niño, de acuerdo a las normas que regulan el funcionamiento de las Salas IRA y ERA.

- **CONVENIO PROGRAMA DE MEJORÍA DE LA EQUIDAD EN SALUD RURAL PARA ATENCIÓN PRIMARIA MUNICIPAL.**
 Aprobada por Resolución Exenta N° 1179, de fecha 11.abril.2011
\$ 9.985.920, destinados a la contratación de un segundo recurso humano “Técnico Paramédico”, en las Postas de Salud Rural de Monterilla y Raoul Follereau, lo que permite garantizar la continuidad de la atención a la población usuaria, y reforzar el trabajo comunitario.

- **CONVENIO DE EJECUCIÓN “PROGRAMA DE APOYO AL DESARROLLO BIOPSIOSOCIAL EN LAS REDES ASISTENCIALES” CHILECRECECONTIGO.**
 Aprobado por resolución Exenta N° 654; 23.03.2011

\$ 7.600.000, destinados a los objetivos de ofrecer a la población infantil un sistema integrado de intervenciones y servicios sociales que apoyen al niño/a y su familia desde la gestación, entregándoles las herramientas necesarias para que desarrollen el máximo de sus potencialidades. Entre las estrategias del programa se encuentran:

- El fortalecimiento de los cuidados prenatales, enfatizando la detección del riesgo y el desarrollo de planes de cuidado, con un enfoque familiar.
- El fortalecimiento del control de salud del niño o niña con énfasis en el logro de un desarrollo integral.
- El fortalecimiento de las intervenciones en la población infantil en riesgo y/o con rezagos en su desarrollo.

• **CONVENIO PROGRAMA DE REFORZAMIENTO Y RESOLUTIVIDAD ODONTOLÓGICA EN A.P.J. 2011**

a) Programa GES odontológico adulto

Aprobado por Resolución Exenta N° 1082, 05.04.2011

\$ 7.677.228, Destinados a: 35 Altas integrales en adultos de 60 años.

b) Programa odontológico familiar

Aprobado por Resolución Exenta N° 1079, 05.04.2011

\$ 3.315.015, Destinados a atención de niños de 6 años (salud oral) , atención dental en embarazadas y atención dental de urgencia.

c) Programa odontológico integral

Aprobado por Resolución Exenta N° 1475, 27.04.2011

\$ 19.802.735, Destinados a realizar 12 endodoncias, 39 prótesis dentales acrílicas, 133 altas odontológicas integrales.

d) Adenda N° 2 Convenio programa odontológico integral

Aprobado por Resolución Exenta N° 4052, 19.10.2011

\$ 4.400.000, Destinados a la adquisición de equipamiento: unidad dental y lámpara de fotocurado.

• **CONVENIO PROGRAMA DE ATENCIÓN DOMICILIARIA DE PERSONAS CON DISCAPACIDAD SEVERA:**

Aprobado por Resolución Exenta N° 1722, 05.05.2011

\$ 14.211.120, destinados al pago de 55 cuidadores de pacientes postrados severos.

• **CONVENIO PROGRAMA DESARROLLO DE RECURSOS HUMANOS EN APS**

Aprobado por Resolución Exenta N° 2110, 02.06.2011

\$ 600.000, destinados a capacitación de un profesional en "Introducción a la Gestión en APS".

• **CONVENIO PROGRAMA DE DESARROLLO DE RECURSOS HUMANOS EN APS**

Aprobado por Resolución Exenta N° 3920, 13.10.2011

\$ 1.000.000, destinados a capacitación de un profesional en "Diplomado Modelo de Atención Integral del Adulto Mayor".

• **CONVENIO DE ASIGNACIÓN DE BIENES**

Aprobado por Resolución Exenta N° 2227, 13.06.2011 del Gobierno Regional del Maule.

\$ 24.940.118, destinados a la adquisición de 2 camionetas marca Chevrolet modelo D-Max TH CC 3.0 año 2011, para reposición de vehículos de rondas.

• **CONVENIO PROGRAMA PILOTO VIDA SANA**

Aprobado por Resolución Exenta N° 3589, 13.10.2011

\$ 3.116.904, destinados a la intervención, control y seguimiento de pacientes en riesgo cardiovascular, con medico, nutricionista y psicólogo.

GESTION FINANCIERA DEL AREA SALUD MUNICIPAL
PRESUPUESTO AREA DE SALUD MUNICIPAL 2011
INGRESOS

SUBTITULO	ITEM	A3IG	DENOMINACION	PRESUPUESTO INICIAL 2011 M\$	PRESUPUESTO FINAL 2011 M\$
			INGRESOS PRESUPUESTARIOS	854.025	976.103
05			TRANSFERENCIAS CORRIENTES	825.500	905.710
	03		DE OTRAS ENTIDADES PUBLICAS	825.500	905.710
08			OTROS INGRESOS CORRIENTES	20.000	33.000
	01		RECUPERACION Y REEMBOLSOS POR LICENCIAS MEDICAS	13.700	26.700
	99		OTROS	6.300	6.300
10			VENTA DE ACTIVOS NO FINANCIEROS	8.000	8.790
	03		Vehículos	8.000	8.000
15			SALDO INICIAL DE CAJA	525	28.603

GASTOS

SUBTITULO	ITEM	A3IG	DENOMINACION	PRESUPUESTO INICIAL 2011 M\$	PRESUPUESTO FINAL 2011 M\$
			GASTOS PRESUPUESTARIOS	854.025	976.103
21			GASTOS EN PERSONAL	685.200	698.600
	01		PERSONAL DE PLANTA	410.200	494.201
	02		PERSONAL A CONTRATA	265.000	194.599
	03		OTRAS REMUNERACIONES	3.000	3.000
	04		OTROS GASTOS EN PERSONAL	7.000	6.800
22			BIENES Y SERVICIOS DE CONSUMO	148.725	171.925
	01		ALIMENTOS Y BEBIDAS	200	0
	02		TEXTILES, VESTUARIO Y CALZADO	700	1.900
	03		COMBUSTIBLES Y LUBRICANTES	13.500	15.000
	04		MATERIALES DE USO O CONSUMO	79.350	87.150
	05		SEVICIOS BASICOS	22.500	23.500
	06		MANTENIMIENTO Y REPARACIONES	11.000	17.700
	07		PUBLICIDAD Y DIFUSION	300	300
	08		SERVICIOS GENERALES	7.000	9.000
	09		ARRIENDOS	3.900	3.900
	10		SERVICIOS FINANCIEROS Y DE SEGUROS	3.150	5.450
	11		SERVICIOS TECNICOS Y PROFESIONALES	3.125	

					3.625
	12		OTROS GASTOS EN BIENES Y SERVICIOS DE CONSUMO	4.000	4.400
29			ADQUISICION DE ACTIVOS NO FINANCIEROS	12.300	53.601
	03		Vehículos	8.000	30.400
	04		Mobiliario y Otros	1.500	7.700
	05		Máquinas y Equipos	1.000	6.501
	06		Equipos Informáticos	1.800	7.500
	99		Vehículos	8.000	30.400
31			INICIATIVAS DE INVERSION	7.250	45.150
	02		PROYECTOS	7.250	45.150
34			CXP SERVICIO DE LA DEUDA	550	6.827
	07		DEUDA FLOTANTE	550	6.827
35			¡ALDO FINAL DE CAJA	0	0

PLAN REGULADOR COMUNAL DE TENO Y PLAN DE REGENERACIÓN URBANA (PRU)

PLAN REGULADOR COMUNAL DE TENO

El Plan Regulador Comunal de Teno, se comenzó a corregir a partir de Agosto del 2011 subsanando observaciones realizadas por el MINVU en la última corrección de Abril del 2011, el que a la fecha se encuentra en la siguiente etapa:

Memoria Explicativa: Se encuentra en proceso de estudio con un avance del 85% de las observaciones realizadas por el MINVU, restando un 15% el que se encuentra en estudio en conjunto con los Arquitectos Revisores.

Ordenanza Local: De 83 notas al margen realizadas por el MINVU, 64 notas se encuentran corregidas correspondientes a un 77% de avance, y 19 notas correspondientes al 23% las que se encuentran en proceso de estudio en conjunto con los Arquitectos Revisores.

Planos: Avances detallado por Zonas definidas como urbanas:

Teno Urbano (PRCT-T) : se subsanaron las observaciones realizadas en la última corrección por el MINVU, en un 100%.

Morza (PRCT-M) : se subsanaron las observaciones realizadas en la última corrección por el MINVU, en un 100%.

Comalle (PRCT-C) : se subsanaron las observaciones realizadas en la última corrección por el MINVU, en un 88%, quedando un 12% en estudio en conjunto con los Arquitectos Revisores.

PLAN DE REGENERACIÓN URBANA (PRU)

Un PLAN DE REGENERACIÓN URBANA (PRU) es un plan maestro del cual dispone el Municipio y el Ministerio de Vivienda y Urbanismo, que permite orientar la reconstrucción armónica de las localidades, a través del cual se espera generar, potenciar y/o recuperar la capacidad de los territorios afectados por el terremoto del 27 de febrero de 2010.

El objetivo del Plan Maestro es orientar la toma de decisiones respecto a la planificación de nuestra ciudad, incentivar el desarrollo sustentable en lo económico, social y ambiental, incorporar instancias de participación ciudadana, Conformando áreas socialmente integradas y con mejores estándares de calidad urbana, ayudando a Consolidar a Teno como la Puerta Norte de la Región del Maule hacia los sectores turísticos del Río Mataquito, Vichuquén y borde costero de las regiones VI y VII.

En este contexto, el presente Plan Maestro busca orientar la reconstrucción armónica de Teno, fijando para ello estrategias de desarrollo y orientaciones de diseño urbano, sugiriendo las acciones y gestiones relevantes a seguir, así como los instrumentos para lograrlo.

ETAPAS I

En una primera etapa el MINVU de la región del Maule contrato a la consultora SEC para que desarrollar el PRU de Teno:

OBJETIVOS

- DEFINIR UN POLIGONO DE INTERES PATRIMONIAL.
- DEFINICIÓN DE UNA IMAGEN OBJETIVO
- IDENTIFICAR PROYECTOS ACORDES A ESA IMAGEN OBJETIVO Y SUS CARACTERÍSTICAS.

DESARROLLO

Cuatro Talleres:

- 11/enero/2011 Taller Institucional.
- 17/enero/2011 Taller Comunitario.
- 05/abril/2011 Taller Institucional.
- 06/abril/2011 Taller Comunitario.

Difusión Radial - Emisora LOCAL_ 7 al 17/enero/2011.

- Emisora LOCAL _ 23 de marzo al 06/abril/2011.

Díptico

- Entrega entre el 7 y el 17/enero/2011.

Afiches

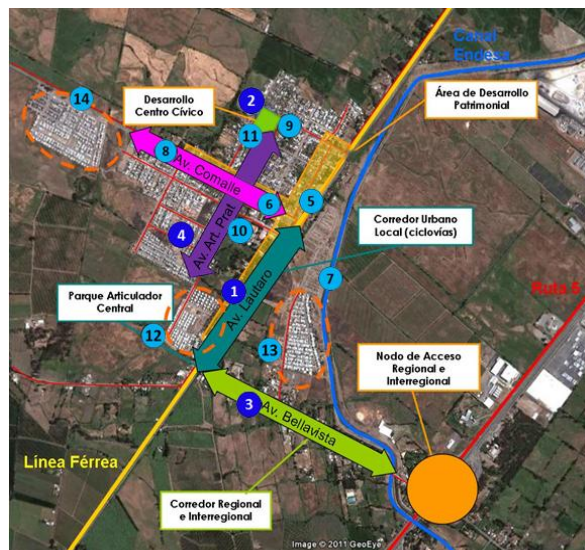
- 2 afiches ubicados en el Municipio.

Página Web:

- www.municipalidaddeteno.cl

RESULTADO

- Imagen Objetivo y Proyectos, consensuados a nivel institucional y Comunitario.
- Validación de la Imagen Objetivo y Proyectos Detonantes.



CRITERIOS DE SELECCIÓN DE PROYECTOS

- Cumplir individualmente y en conjunto, con la imagen objetivo Planteada para PRU.
- Las proposiciones y prioridades obtenidas en los talleres de participación, aspecto fundamental para garantizar la sustentabilidad del Plan.
- Los que propusieron el Municipio a través de sus oficinas de planificación (Secplac).
- Lo observado y analizado en terreno por el equipo consultor.
- Las orientaciones de la SEREMI MINVU del Maule

CRITERIOS PARA LA DEFINICIÓN DE PROYECTOS

- A. Identitario Patrimonial
- B. Coincidencia o funcionalidad con objetivos de planificación territorial y de desarrollo local vigentes
- C. Facilidad de Implementación
- D. Planificación estratégica (eficiencia de la inversión para alcanzar objetivos planteados)

PROYECTOS DETONANTES

- D1. HABILITACIÓN PASEO AVENIDA LAUTARO
- D2. MEJORAMIENTO DE ENTORNO Y PLAZA DE ARMAS TENO
- D3. MEJORAMIENTO DE VEREDAS Y HABILITACIÓN DE PISTAS CICLORECREATIVAS AVENIDA BELLAVISTA
- D4. MEJORAMIENTO ESPACIO PÚBLICO AVENIDA ARTURO PRAT

PROYECTOS COMPLEMENTARIOS

5. RECUPERACIÓN BODEGAS DE FERROCARRIL, COMO CENTRO CULTURAL, FERIA LIBRE Y TERMINAL DE BUSES
6. BOULEVARD AVENIDA COMALLE (PASEO PEATONAL)
7. PARQUE COSTANERA CANAL ENDESA
8. ÁREAS VERDES POBLACIÓN SAN SEBASTIÁN
9. REPOSICIÓN GIMNASIO MUNICIPAL DE TENO
10. REPOSICIÓN ESTADIO MUNICIPAL DE TENO
11. AMPLIACIÓN EDIFICIO CONSISTORIAL MUNICIPALIDAD DE TENO
12. MEJORAMIENTO ESPACIOS PÚBLICOS AVENIDA ARTURO PRAT SEGUNDO TRAMO
13. MEJORAMIENTO ACCESO POBLACIÓN BELLAVISTA CALLE ARAUCARIA
14. MEJORAMIENTO DE ESPACIOS PÚBLICOS PROLONGACIÓN AL PONIENTE AVENIDA COMALLE

PROYECTOS PRC EN ESTUDIO

15. PROLONGACIÓN AVENIDA BELLAVISTA
16. PROLONGACIÓN CALLE SAN JUAN DE DIOS

D1. HABILITACIÓN PASEO AVENIDA LAUTARO

SUPERFICIE: 18.000 M2

FUENTE DE FINANCIAMIENTO: MINVU

MONTO DISEÑO: \$ 39.240.000 → ETAPA ACTUAL

MONTO EJECUCION: \$ 937.476.085

DESCRIPCION

- Habilitación de lugares de descanso tipo pérgolas.
- Renovación de aceras.
- Mejoramiento de áreas verdes.
- Instalación de escaños.
- Instalación de kioscos.
- Pistas ciclo recreativas y habilitación de zonas con césped.
- Centro de información turística.
- Habilitación de un espacio para una feria (25 puestos).
- Baños públicos, juegos infantiles y/o maquinas de ejercicios recreacionales. Habilitación de estacionamientos y paradero de buses.
- Instalación de agua potable y para riego, instalación de pavimentos, reposición de luminarias, instalación de luminarias ornamentales, ciclero e instalación de basureros.

DISEÑO → ETAPA ACTUAL

Consultora: Valeria Vázquez y asociados

POLIGONO DE INTERES PATRIMONIAL



Finalmente esta Alcaldesa junto con agradecer a todos ustedes su asistencia a este acto, quiere destacar además, el gran apoyo que ha manifestado con su activa participación a todas las actividades que ha programado y ejecutado la Municipalidad de Teno durante el año 2011, en los ámbitos cultural, recreativas y deportivas, llevadas a cabo a través de las diferentes instancias municipales, siendo las más relevantes, por la gran participación de la comunidad en ellas, la Semana Tenina 2011, Celebración del Día Internacional de la Mujer, Día del Niño, Campeonato de Cueca Regional, Fiestas Costumbrista, Celebración de las Fiestas Patrias, Concurso de Pesebres, Conmemoración Aniversario de la Comuna, Celebración del Año Nuevo 2012, etc., por nombras algunas actividades, la que permitieron la unión de las familias y de la comunidad toda.

Reitero mis agradecimientos por la asistencia y paciencia que han tenido, Muchas Gracias.